

(トップページ: <http://mylibrary.maeda1.jp/> )

(MENAランキングシリーズ: <http://mylibrary.maeda1.jp/MENAranking.html> )

マイライブラリー:0482

(注)本稿は2019年11月4日及び5日の2回にわたり「アラビア半島定点観測」に掲載したレポートをまとめたものです。

2019.11.9  
前田 高行

## 中東で初めて人口が1億人を超えたエジプト:世界・中東主要国の人口・出生率・平均寿命 (世界ランクシリーズその1)

国連などの国際機関あるいは世界の著名な研究機関により各国の経済・社会に関するランク付け調査が行われている。これらの調査について日米中など世界の主要国及びトルコ、エジプト、イランなど中東の主要国のランクを取り上げて解説するのが「世界ランクシリーズ」である。

第1回のランキングは国連人口基金(UNFPA)発行の「世界人口白書2019」のデータにより各国の人口・出生率・平均余命等について比較した。

世界人口白書の URL:

[https://www.unfpa.org/sites/default/files/pub-pdf/UNFPA\\_PUB\\_2019\\_EN\\_State\\_of\\_World\\_Population.pdf](https://www.unfpa.org/sites/default/files/pub-pdf/UNFPA_PUB_2019_EN_State_of_World_Population.pdf)

(世界総人口 77 億人、中国とインドの 2 か国が 10 億人超！)

### 1. 世界の総人口と主要国の人口(末尾表 1-T01 参照)

国連人口基金(UNFPA)によれば2019年の世界の総人口は77億1,500万人である。最も人口が多いのは中国の14.2億人、ついでインドの13.7億人であり、人口が10億人を超えるのはこの2か国だけである。これに次ぐ世界3位は米国の3.3億人、4位インドネシア(2.7億人)、5位はブラジル(2.1億人)とされている。

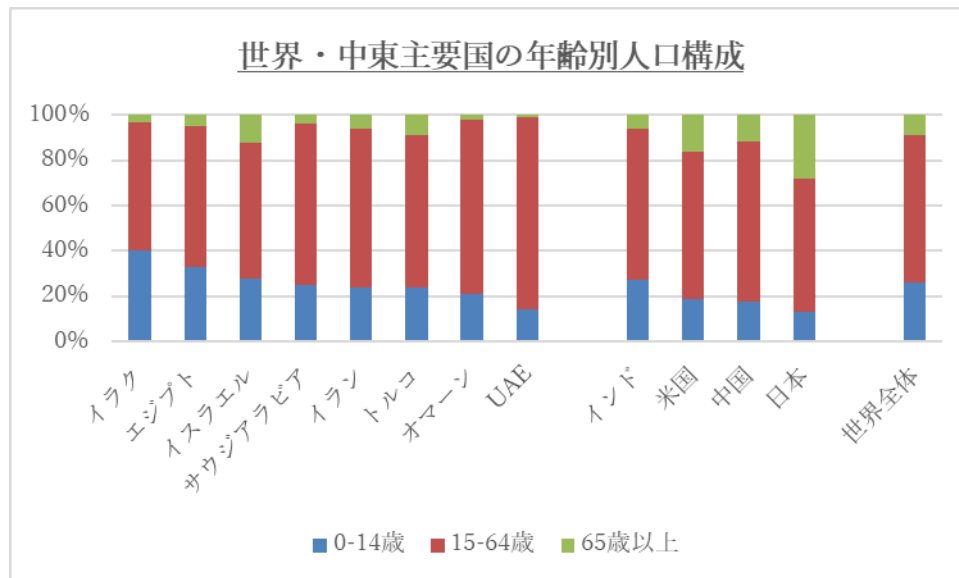
(注)各国の人口は調査機関によって多少の相違があり、例えば同じ国連から公表されている World Population Prospects 2019(<http://worldpopulationreview.com/>)によれば中国の人口は14.4億人であり、また人口世界5位はブラジルではなくパキスタン(2.2億人)とされている。

因みに日本の人口は1億2,690万人である。また中東の主要国はエジプトが1億人であり、中東で最も人口が多い。なお前回(2018年)調査では同国の人口は9,940万人であったが、今回は1億人を突破している。エジプトに次ぐのがトルコの8,300万人、イランの8,280万人であり、これら3か国の人口が突出して多い。この他の国で人口が多いのはイラク(4,040万人)、サウジアラビ

ア(3, 410万人)である。

(若年層が3割前後の中東諸国、65歳以上が3割の日本！)

## 2. 年齢別人口構成(末尾表 1-T01 参照)



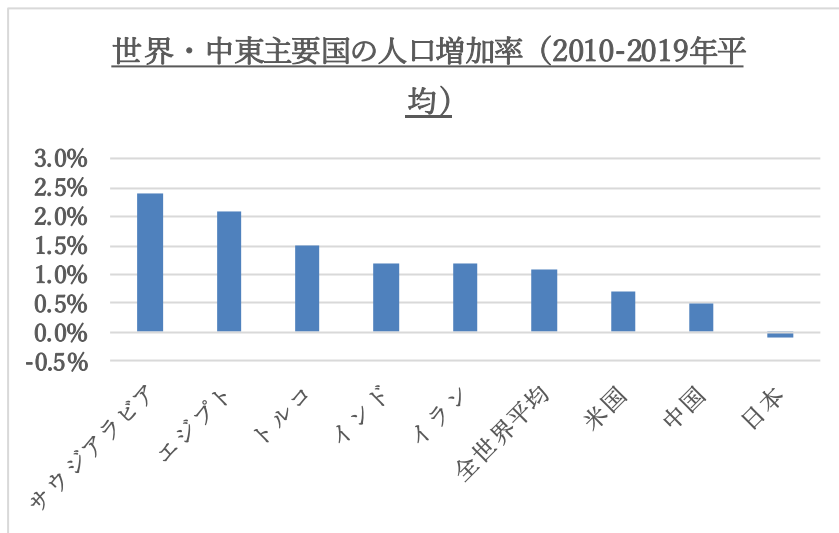
人口を(1)0-14歳(若年層)、(2)15-64歳(青・壮年層)及び(3)65歳以上(老年層)に分けた年齢別人口構成で見ると、全世界(77億人)の平均は若年層が26%、青・壮年層は65%、老年層9%である。人口が世界で最も多い中国はそれぞれ(1)18%、(2)71%、(3)12%であり、若年層が世界平均を下回る一方、青・壮年層及び老年層の割合が高い。また米国の年齢別人口構成は、(1)19%、(2)65%、(3)16%と、青・壮年層は世界平均と同じであるが、若年層は世界平均より少なく、逆に老年層が多い。

日本の場合は若年層が全人口の13%であり、世界平均の半分にとどまっている。また青・壮年層も59%と世界平均を下回っており、65歳以上の老年層が全人口の28%を占めており、世界平均あるいは中国、米国をも大きく上回っている。

中東諸国は一般に0-14歳の若年層の割合が高く、65歳以上の老年層が少ないのが特徴である。1億人を超える人口を抱えるエジプトの場合、年齢別構成は(1)33%、(2)62%、(3)5%であり若年層が3分の1を占めている。イラクは若年層の割合がさらに高く構成比は(1)40%、(2)57%、(3)3%である。イランとトルコは世界の平均にほぼ近い構成比率であり、イランは(1)24%、(2)70%、(3)6%、トルコは(1)24%、(2)67%、(3)9%である。UAE の場合は若年層の割合が日本と同程度の14%であり、老年層は1%にとどまり85%は15-64歳の青・壮年層が85%を占める特異な構成比を示している。但し同国の人口の大半は外国人労働者であり、彼らは当然のことながら青・壮年層であるため、同層の比率が極めて高いのである。

(世界平均は1.1%増、日本は▲0.1%の人口減少国！)

## 3. 人口増加率(末尾表 1-T01 参照)



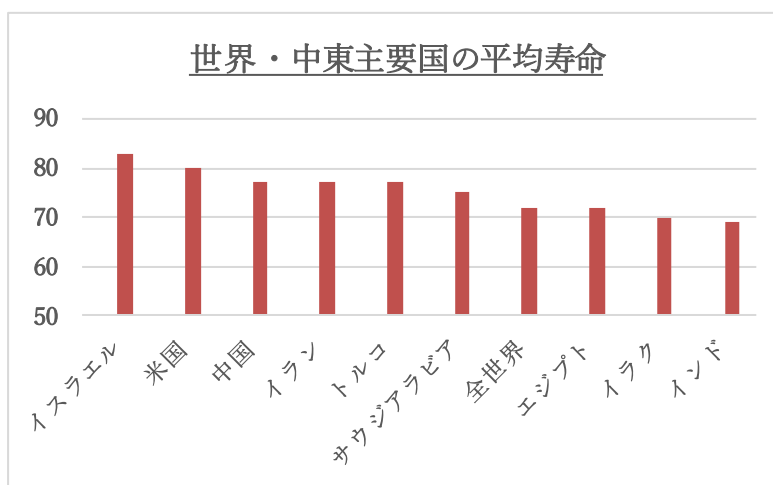
全世界の人口は77億人強であり昨年と変わりはないが、2010年から2019年の年間平均増加率は1.1%である。同期間の米国(+0.7%)と中国(+0.5%)の増加率は世界平均を下回っているが、日本は人口減少が続いており過去10年間の年間平均減少率は▲0.1%である。UNFPAの統計を

見ても人口が減少している国は世界的に少なく、先進国ではイタリアくらいであり、減少率が1%を超えるシリア(▲1.4%)の場合は内戦による避難民の増加が原因と考えられる。

中国と並ぶ人口大国のインドの増加率は1.2%であり、この趨勢が続けばいずれインドは中国を追い抜き世界一の人口大国になるものとみられる。中東諸国は人口の増加率が高く、サウジアラビアは2.4%、エジプト2.1%と2%を超える高い増加率を示している。またトルコ(1.5%)及びイラン(1.2%)も世界平均を上回る増加率である。中東は出生率(合計特殊出生率)が高く、例えばイラク4.2人、エジプト3.1人、スラエル2.9人など世界平均(2.5人)を上回る国が多い。これに対して日本(1.6人)、米国(1.9人)、中国(1.6人)などは中東諸国よりかなり低く、世界平均を下回っている。中東は従来から多産多死の傾向があったが、医療保健システムが進歩した結果、乳幼児の死亡率減少と高齢人口増加という二重の要因が重なり高い人口増加率を示していると言えよう。

(世界平均は72歳、80歳を超える日本、イスラエル、米国！)

#### 4. 主要国の平均寿命(末尾表 1-T01 参照)



世界の平均寿命はすでに70歳を超えており72歳である。日本の平均寿命はこれを大きく上回る84歳で、イタリア、スイス、シンガポールと並び世界最高水準である。今や平均寿命が80歳を超える国は珍しくなく、米国の平均寿命も80歳である。これに対してインドは69歳にとどまっている。

中東は国によって格差が見られ、イラン、トルコは77歳、サウジアラビアは75歳と世界平均を上回っているが、エジプトは世界平均と同じ72歳であり、イラクの平均寿命は70歳である。

(完)

本稿に関するコメント、ご意見をお聞かせください。

前田 高行      〒183-0027 東京都府中市本町 2-31-13-601  
Tel/Fax; 042-360-1284, 携帯; 090-9157-3642  
E-mail; maeda1@jcom.home.ne.jp

## 世界・中東主要国の人口

国名		人口	合計特 殊出生 率	平均寿 命	増加率 (2010-2019 平均)	年齢別人口構成		
		百万人	人	歳	%	0-14 歳 (%)	15-64 歳 (%)	65 歳以 上(%)
	<b>全世界</b>	<b>7,715.0</b>	<b>2.5</b>	<b>72</b>	<b>1.1%</b>	<b>26%</b>	<b>65%</b>	<b>9%</b>
世界 1 位	中国	1,420.1	1.6	77	0.5%	18%	71%	12%
2 位	インド	1,368.7	2.3	69	1.2%	27%	67%	6%
3 位	米国	329.1	1.9	80	0.7%	19%	65%	16%
4 位	インドネシア	269.5	2.3	70	1.2%	27.0%	68.0%	6.0%
5 位	ブラジル	212.4	1.7	76	0.8%	21.0%	70.0%	9.0%
	日本	126.9	1.5	84	-0.1%	13%	59%	28%
	米国	329.1	1.9	80	0.7%	19%	65%	16%
	中国	1,420.1	1.6	77	0.5%	18%	71%	12%
(中東主要国)								
Egypt	エジプト	101.2	3.1	72	2.1%	33%	62%	5%
Iran	イラン	82.8	1.6	77	1.2%	24%	70%	6%
Iraq	イラク	40.4	4.2	70	3.0%	40%	57%	3%
Israel	イスラエル	8.6	2.9	83	1.6%	28%	60%	12%
Oman	オマーン	5.0	2.5	78	5.5%	21%	76%	2%
Saudi Arabia	サウジアラビア	34.1	2.4	75	2.4%	25%	72%	4%
Turkey	トルコ	83.0	2.0	77	1.5%	24%	67%	9%
UAE	UAE	9.7	1.7	78	1.8%	14%	85%	1%