

(トップページ: <http://mylibrary.maeda1.jp/>)

(MENAランキングシリーズ: <http://mylibrary.maeda1.jp/MENAranking.html>)

マイライブラリー:0427

(注)本稿は 2017 年 11 月 30 日から 12 月 8 日まで 6 回にわたり「アラビア半島定点観測」に掲載したレポートをまとめたものです。

2017.12.10

前田 高行

堅実な UAE、低迷するサウジアラビア—MENA(中東・北アフリカ)の「ビジネス環境」(2018 年版)

(MENA なんでもランキング・シリーズ その13)

目次	頁
1. 「Economy Rankings – Doing Business」について	2
2. MENA8割の国が前年より順位下落	2
3. 評価項目毎のランク	3
4. MENA6カ国及び日米韓の項目別比較(レーダーチャート)	5
5. 2014～2018年の順位の推移	7

中東北アフリカ諸国は英語の Middle East & North Africa の頭文字をとって MENA と呼ばれています。MENA 各国をいろいろなデータで比較しようと言うのがこの「MENA なんでもランキング・シリーズ」です。「MENA」は日頃なじみの薄い言葉ですが、国ごとの比較を通してその実態を理解していただければ幸いです。なお MENA の対象国は文献によって多少異なりますが、本シリーズでは下記の 19 の国と 1 機関(パレスチナ)を取り扱います。(アルファベット順)

アルジェリア、バハレーン、エジプト、イラン、イラク、イスラエル、ヨルダン、クウェイト、レバノン、リビア、モロッコ、オマーン、パレスチナ自治政府、カタール、サウジアラビア、シリア、チュニジア、トルコ、UAE(アラブ首長国連邦)、イエメン、

これら 19 カ国・1 機関をおおまかに分類すると、宗教的にはイスラエル(ユダヤ教)を除き、他は全てイスラム教国家であり OIC(イスラム諸国会議機構)加盟国です。なおその中でイラン、イラクはシーア派が政権政党ですが、その他の多くはスンニ派の政権国家です。また民族的にはイスラエル(ユダヤ人)、イラン(ペルシャ人)、トルコ(トルコ人)以外の国々はアラブ人の国家であり、それらの国々はアラブ連盟(Arab League)に加盟しています。つまり MENA はイスラム教スンニ派でアラブ民族の国家が多数を占める国家群と言えます。

第13回のランキングは、World Bank(世界銀行)のグループ Doing Business がおこなったビジネ

ス環境に関する世界各国のランキング(Economy Rankings)2018年版について MENA 諸国をとりあげて比較しました。

* Doing Business のホームページ:

<http://www.doingbusiness.org/reports/global-reports/doing-business-2018>

1. 「Economy Rankings – Doing Business」について

「Economy Rankings – Doing Business 2018」は、世界190の国あるいは地域のビジネス環境をランク付けしたものであり、当該国・地域でビジネス活動を行う場合の難易度を知る目安になる。判定は以下の10項目について順位付けを行い、それら10項目の順位の加重平均によって総合順位(Ease of Doing Business)が決められている。

- (1) Starting a Business (起業)
- (2) Dealing with Construction Permits(建設許可)
- (3) Getting Electricity (電力事情)
- (4) Registering Property(登記)
- (5) Getting Credit(信用取得)
- (6) Protecting Investors(投資家保護)
- (7) Paying Taxes(徴税)
- (8) Trading Across Borders(通関)
- (9) Enforcing Contracts(契約強制力)
- (10) Resolving Insolvency(清算)

ランク付けの対象となった国・地域の数は190であるが、そのうち MENA は19カ国及びパレスチナ自治政府の20であり全ての対象国がランク付けされている。

2. MENA8割の国が前年より順位下落(末尾表 13-T01 参照)

MENA 諸国の中でビジネス環境が最も良いのは UAE で世界順位は21位であり昨年(26位)よりも5ランク上がっている。同国の順位は日本(34位)よりも高く MENA の中でも順位が飛び抜けて高い。UAE に続くのはイスラエル54位、トルコ60位、バハレーン66位、モロッコ69位、オマーン71位、カタール83位、チュニジア88位、サウジアラビア92位である。サウジアラビアは世界190カ国のうちすれすれで上位グループに入っている。

MENA10位のクウェイトの世界ランクは96位であり、11位のヨルダン以下 MENA の半数は世界100位以下にとどまっている。それらを順に列挙すればヨルダン(同103位)、パレスチナ自治政府(同114位)、イラン(同124位)、エジプト(同128位)、レバノン(同133位)、アルジェリア(同166位)、イラク(同168位)、シリア(同174位)、リビア(同185位)、イエメン(同186位)であり、リビア及びイエメンは世界最下位のソマリア(190位)をわずかに上回るに過ぎない。

ちなみに MENA の世界平均順位は昨年同様109位である。また UAE、イスラエル、トルコなどの上位グループとイラク、シリア、リビア、イエメンなど下位グループとの格差は大きい。イラク及びリビアは UAE、カタール、サウジアラビアと同様産油国であるが内戦状態のシリア、イエメンと並びビジネス環境の評価は極めて悪い。

世界1位は昨年と同じニュージーランドである。韓国が4位、そして米国は6位に入っている。日本は世界34位であり MENA の UAE よりかなり低く、韓国との格差は大きい。因みに中国は世界78位で調査対象190カ国中では中位よりやや上に位置し、MENA 諸国のカタール(83位)よりやや上位である。

3. 評価項目毎のランク(末尾表 13-T02 参照)

評価の対象となっている10項目について MENA 各国のランクを概観すると以下の通りである。

(1) Starting a Business (起業)

事業をスタートさせる難易度である「Starting Business(起業)」について MENA 諸国の中で最も起業しやすいとされた国はオマーン(世界順位31位、以下同じ)である。これに次ぐのがモロッコ(35位)、イスラエル(37位)、UAE(51位)の順である。バハレーン、トルコ、カタール、イランは70~90位台であり、これら8カ国が100位以内である。エジプト、サウジアラビア、イラク他の12カ国(含むパレスチナ)は100位以下であり、MENA の世界平均は108位である。

因みに韓国は9位、米国は49位であり、日本は106位でエジプト(103位)より低く、中国(93位)はイラン(97位)とほぼ同等である。

(2) Dealing with Construction Permits(建設許可取得)

進出先の関係政府機関から工場を建設するための許認可を取り付けるための難易度を見ると、UAE(世界順位2位、以下同じ)が世界のトップテンに入っている。これに続いてモロッコ(17位)、カタール(19位)、イラン(25位)が世界の上位に入っている。イランに次ぐのはサウジアラビア(世界38位)であるが両国の間は少し開いている。同じ GCC 加盟国であるクウェイトは世界129位と順位がかなり低い。

MENA でランクが最も低いのはリビア、シリア及びイエメンの186位でありこれは世界最下位に近い。MENA の大国であるトルコ(96位)も低い。また MENA 総合2位で世界54位のイスラエルはこの項目では世界65位である。

(日本50位、米国36位、韓国28位、中国172位)

(3) Getting Electricity (電力事情)

企業特に製造業にとって進出先で安価で安定した電力が得られるか否かは事業の成否を決定する大きな要素と言える。MENA トップは UAE(世界順位1位、以下同じ)であり、MENA2位のヨルダン(世界40位)と UAE よりかなり劣位である。これにチュニジア(48位)、トルコ(55位)、サウジアラビア(59位)の各国がこれに続いている。世界60~70位台にはオマーン(61位)、カタール(65位)、モ

ロッコ(72位)、イスラエル(77位)、バハレーン(79位)が並んでいる。
(日本17位、米国49位、韓国2位、中国98位)

(4) Registering Property(登記)

この分野では UAE が世界10位である。UAE に続くのはサウジアラビア(世界24位)、バハレーン(25位)、カタール(26位)の GCC 諸国が世界20位台に並び、MENA の上位を占めている(但しオマーンは54位、クウェイトは70位)。

これに対して登記の難易度が高いとされているのは、リビア(187位)、アルジェリア(163位)、シリア(155位)などである。この分野のイスラエルの順位は世界130位であり行政手続きがかなり煩雑であることをうかがわせる。後述するように同国は投資家保護のランクが世界のトップであることと比べて落差が大きい。

(日本52位、米国37位、韓国39位、中国41位)

(5) Getting Credit(信用取得)

パレスチナ自治区は世界順位が第20位であり信用取得に関しては MENA トップである。これに続くのはイスラエル(世界55位)、トルコ(同77位)であり世界190か国の上位を占めるのはこの3か国だけである。MENA の世界平均も121位であり、信用取得に関しては MENA は世界的に後進地域と言えよう。

(日本77位、米国2位、韓国55位、中国68位)

(6) Protecting Investors(投資家保護)

MENA で投資家が最も確実に保護されているのはサウジアラビアと UAE で両国の世界ランクは第10位である。この2か国に続くのがイスラエル(16位)、トルコ(20位)であり、MENA 第5位(世界62位)のモロッコとの間には大きな開きがある。これに対しランクが低いのはイラン、アルジェリア(共に170位)、カタール(177位)、リビア(183位)などである。

(参考:日本62位、米国42位、韓国20位、中国119位)

(7) Paying Taxes(徴税)

この項目では UAE 及びカタールが共に世界1位、バハレーン5位、クウェイト6位であり GCC の4か国が世界のベストテンの上位を占めている。またオマーンも世界11位である。GCC 各国では個人所得税が免除されているほか法人税も非常に低い。但し同じ GCC 加盟国でもサウジアラビアは76位で他の5か国よりかなり劣っている。なおこの項目の MENA の世界平均順位は80位であり10項目の中では最も順位が高い。一方でイラン(150位)、アルジェリア(157位)、エジプト(167位)など税負担のレベルが高い国がある。MENA は一部の産油国とその他の国で徴税レベルの格差が大きい。

(参考:日本68位、米国36位、韓国24位、中国130位)

(8) Trading Across Borders(通関)

事業用の資本財を輸入し、或いは完成した製品を輸出するためには税関手続きが簡単であることが望ましい。この分野で MENA で世界順位が最も高い国はパレスチナ自治区の49位であり、次いでヨルダン(53位)、イスラエル(60位)、モロッコ(65位)となっている。評価が低いのはエジプト(170位)、シリア(176位)、イラク(179位)、アルジェリア(181位)、イエメン(189位)である。
(参考: 日本51位、米国36位、韓国33位、中国97位)

(9) Enforcing Contracts(契約強制力)

この項目のトップは UAE(世界12位、以下同じ)で、これに次ぐのがトルコ(30位)、モロッコ(57位)、オマーン(67位)、クウェイト(73位)の各国である。この分野の MENA 各国の評価は総合順位とかなり異なっている。UAE、オマーン、クウェイト以外の GCC 各国は、サウジアラビア(83位)、バハレーン(111位)、カタール(123位)となっている。
(参考: 日本51位、米国16位、韓国1位、中国5位)

(10) Resolving Insolvency(清算)

事業の撤退を決断した場合、清算手続きをスムーズに行う必要があり、起業(項目1参照)と同様外国投資家にとっては重要な要素である。この面ではイスラエルが世界29位で MENA 地域では最も高い評価を得ている。これに続くのがチュニジア(63位)、UAE(69位)である。

これに対しサウジアラビア、イラク、リビア及びパレスチナ自治政府は168位と評価が極めて低く、またイラン(160位)、トルコ(139位)、エジプト(115位)など MENA には世界ランクの低い国が多い。MENA の世界平均順位は124位であり、これは 10 項目の中では最も低く、MENA は事業清算の難しい国が多いことを示している。

(参考: 日本1位、米国3位、韓国5位、中国56位)

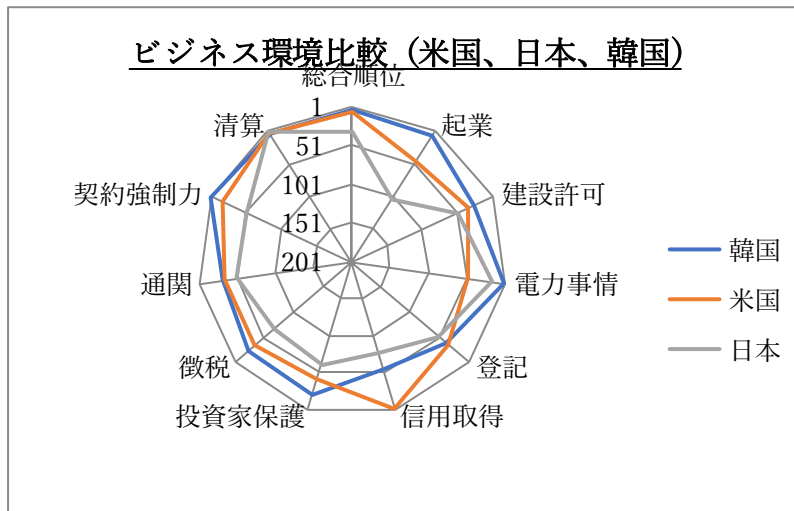
4. MENA6カ国及び日米韓の項目別比較(レーダーチャート)

(図<http://menarank.maeda1.jp/13-G01.pdf> 参照)

図はエジプト、トルコ、イラン及び GCC3カ国(サウジアラビア、UAE、カタール)の MENA6カ国と日本、米国及び韓国の9カ国を上位グループ、中位グループ及び下位グループの三つに分け、各国の項目別世界順位をレーダーチャートとして表示したものである。レーダーチャートは最も外側が世界順位1位であり内側の中心は201位(実際の対象国数は190カ国である。各分野の世界順位を結ぶ輪が各国の項目別順位の状況を示している。レーダーチャートの輪が外側に広がっているほど世界での順位が高く、また輪の形が真円に近いほど各分野の世界順位が平均していることを示している。

(1) 上位グループ: 米国、日本、韓国

韓国はほぼ全ての分野で世界のトップグループである。同国の総合順位は世界4位であり、契約強制力が世界1位であるほか電力事情(2位)、清算(5位)、起業(9位)の4項目が世界10位以内である。また投資家保護(20位)、徴税(24位)、建設許可(28位)など項目のほとんどが高く、最も低い信用取得でも世界55位であり全項目にわたって均整の取れたビジネス環境である。

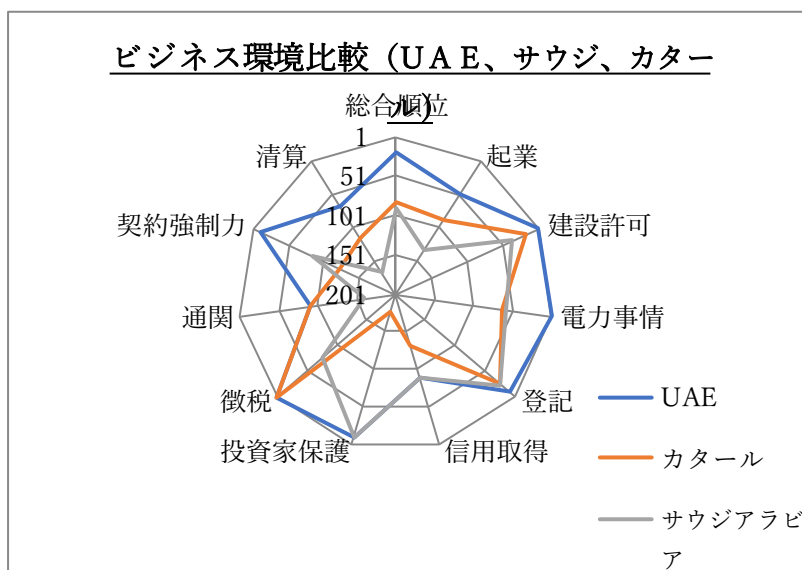


米国は総合順位が6位で韓国をわずかに下回っている。米国が韓国よりも劣っているのは起業(世界49位)、電力事情(同49位)、投資家保護(同42位)、契約強制力(16位)など7つの項目である。一方米国が韓国を上回っているのは登記(同37位)、信用取得(同2位)及び清算(3位)の3項目である。

これに対して日本は総合順位世界34位でベストテンに入る韓国、米国とかなりの格差があり、10項目についても世界順位は殆ど両国を下回っている。特に起業(世界106位)、信用取得(77位)、契約強制力(51位)、徴税(68位)などは米国、韓国いずれの国よりも低い。日本が両国のいずれかよりも順位が高い項目は電力事情が米国よりも高く、また清算項目(世界1位)のみが韓国(5位)及び米国(3位)を上回っている。

韓国及び米国のレーダーチャートが外側に広がった比較的真円に近い(つまりビジネス環境が平均して良好である)のに対して、日本の場合は起業、信用取得などが劣っており、レーダーチャートの円は小さく、形がいびつとなっている。

(2)GCC 産油国グループ:UAE、サウジ、カタール

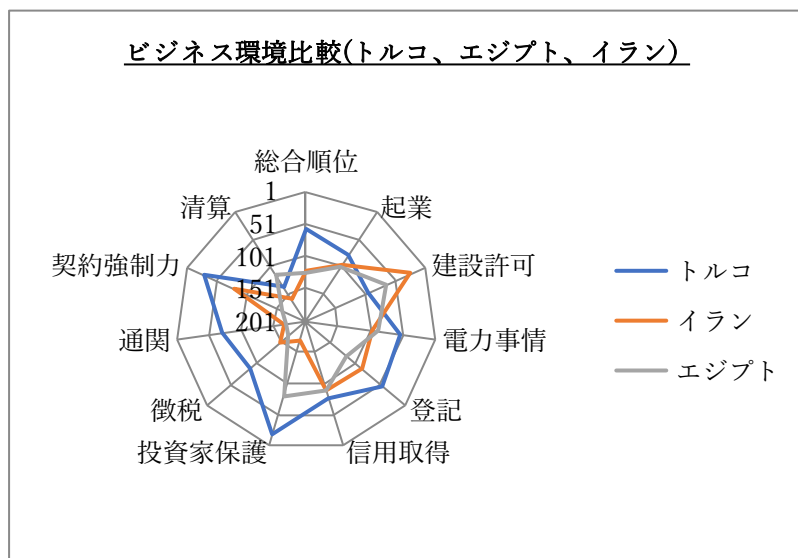


UAE、サウジアラビア、カタールの産油(ガス)3カ国を比較すると総合順位ではUAE21位、カタール83位、サウジアラビア92位であり、UAEが他の2カ国を大きく上回っている。項目別に見ると起業分野の世界順位はUAE51位、カタール89位、サウジ135位であり、サウジの評価が特に低い。建設許可、登記及び徴税の分野は3カ国とも比較的世界順位が高く、特に

徴税分野ではUAE及びカタールが世界1位、サウジは世界76位でUAEとカタールは世界のトップである。UAEの場合は建設許可、電力事情、登記、投資家保護及び徴税の5分野で世界10位以内に入っている。

反対にこれら3カ国は信用取得(サウジ、UAE 共に90位、カタール133位)或いは通関(UAE91位、カタール90位、サウジ161位)がいずれも世界平均を下回っている。3カ国の比較で見るとカタールは投資家保護及び契約強制力の分野で UAE 或いはサウジアラビアよりもかなり低く、一方サウジアラビアは起業、通関、清算などの分野が他の2カ国に比べて大きく劣っている。

(3) 下位グループ: トルコ、エジプト、イラン

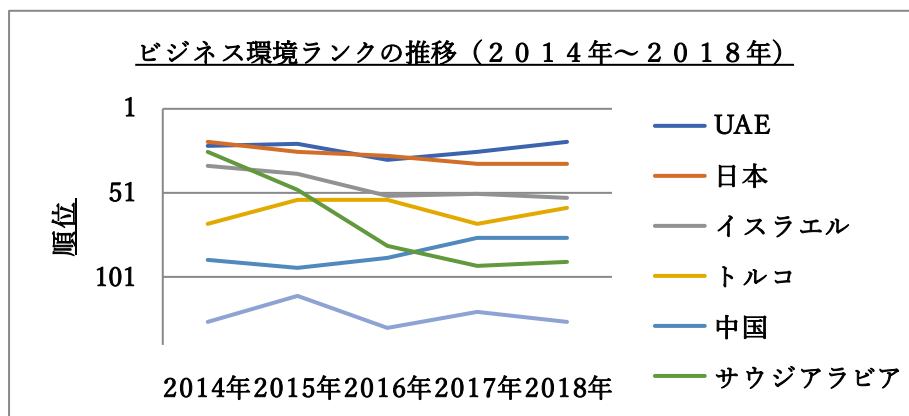


中東の三大国トルコ、エジプト及びイランのビジネス環境の総合順位はそれぞれトルコ60位、イラン124位、エジプト128位でありイランおよびエジプトの評価が低い。分野別の世界順位を見るとトルコが比較的順位が平均化しているが、エジプト及びイランは分野ごとの格差が大きい。

また3カ国の順位格差を見ると信用取得(トルコ77位、

イラン及びエジプト 共に90位)、清算(トルコ139位、イラン160位、エジプト115位)の2分野は3カ国の格差が比較的小さいが、その他の分野では3カ国の格差が大きい。たとえば建設許可ではイラン25位、エジプト66位、トルコ96位と3カ国のビジネス環境には大きな違いがあり、契約強制力についてもトルコ30位、イラン80位、エジプト160位でその格差が大きい。投資家保護の分野ではトルコが世界20位でトップレベルにあるのに対してエジプトとイランはそれぞれ81位、170位でありトルコが抜きん出ている。通関についても同様にトルコの71位に対してイラン166位、エジプト170位である。

5. 2014~2018年の順位の推移(末尾表 13-T03 参照)



2014年から2018年までの5カ年について MENA 各国の順位の変遷を見ると、UAE が5年連続でトップに立っている。2013年まではサウジアラビアが連続して MENA のトップであったが、20

14年以降の両国の世界順位はサウジアラビアが26位→49位→82位→94位→92位と4年連続して急落した後、今回も低迷したままであるのに対して、UAE は23位→22位→31位→26位→21位と2016年を底に上昇傾向をたどり、今回は過去5年間で最も高い世界21位であり、両国は対照的な様相を呈している。

UAE に次いで順位が高いのはイスラエルであり、同国は5年間を通じて常に MENA2位又は3位を維持している。トルコの世界順位は69位(14年)→55位(15年)→55位(16年)→69位(17年)→60位(18年)と浮き沈みを繰り返している。かつて世界40位台であったカタールは48位(14年)→50位(15年)→68位(16年)→83位(17年及び18年)であり5年連続して世界順位を下げている。

MENA の平均世界順位は99位(14年)→98位(15年)→107位(16年)→109位(17年及び18年)と順位を下げ、2016年以降は世界100位以下に停滞している。サウジアラビアあるいはカタールのようにMENAの多くの国の世界順位が下落し、MENAの平均順位も下がっていることは、MENAのビジネス環境が近年世界的な競争力を失っていることを示している。2011年に始まった「アラブの春」とそれに続く政治的経済的な混乱及び原油価格の下落がその要因と考えられる。

上記以外の GCC 諸国の世界順位は、オマーンが47位(14年)→66位(15年)→70位(16年)→66位(17年)→71位(18年)と最近は70位前後にとどまっておろ、クウェイトの場合は104位(14年)→86位(15年)→101位(16年)→102位(17年)→96位(18年)と100位前後を行きつ戻りつしている。クウェイトは有力な産油国であり豊富な石油収入によりマクロ経済は全く問題がないにも関わらず同じ GCC 加盟国であるサウジアラビア、UAE、カタールなどと比較して評価が著しく低い。国会の解散と内閣改造を頻繁に繰り返した結果、国内インフラの整備が遅れるなど外国企業にとって魅力的なビジネス環境ではなくなっていると言えよう。

因みに「アラブの春」で大きな変革を迫られた国々の過去5年間の世界順位の推移を見ると以下のとおりである。

チュニジア:	51位	→	60位	→	74位	→	77位	→	88位
イエメン:	133位	→	137位	→	170位	→	179位	→	186位
ヨルダン:	119位	→	117位	→	113位	→	118位	→	103位
エジプト:	128位	→	112位	→	131位	→	122位	→	128位
シリア:	165位	→	175位	→	175位	→	173位	→	174位
リビア:	187位	→	188位	→	188位	→	188位	→	185位

上記のうちチュニジア及びイエメンは2014年以降毎年下落しており「アラブの春」がビジネス環境に与えた影響が今も尾を引いているようである。エジプトは「アラブの春」以降ムルシ・イスラム政権からシーシ軍事独裁政権に代わり一時改善したが最近は停滞している。リビアは世界最下位目前の状況が続いている。

(完)

本稿に関するコメント、ご意見をお聞かせください。

前田 高行

〒183-0027 東京都府中市本町 2-31-13-601

Tel/Fax; 042-360-1284, 携帯; 090-9157-3642

E-mail; maeda1@jcom.home.ne.jp

ビジネス環境 MENA ランク

MENA ランク	国名	2018年		2017年		2017/2018年世界ランク比較	
		世界ラン ク	ポイント	世界ラン ク	ポイント	世界ランク	ポイント
16	アルジェリア	166	46.71	156	47.76	▲ 10	▲ 1.05
4	バハレーン	66	68.13	63	68.44	▲ 3	▲ 0.31
14	エジプト	128	56.22	122	56.64	▲ 6	▲ 0.42
13	イラン	124	56.48	120	57.26	▲ 4	▲ 0.78
17	イラク	168	44.87	165	45.61	▲ 3	▲ 0.74
2	イスラエル	54	71.42	52	71.65	▲ 2	▲ 0.23
11	ヨルダン	103	60.58	118	57.30	15	3.28
10	クウェイト	96	61.23	102	59.55	6	1.68
15	レバノン	133	54.67	126	55.90	▲ 7	▲ 1.23
19	リビア	185	33.21	188	33.19	3	0.02
5	モロッコ	69	67.91	68	67.50	▲ 1	0.41
6	オマーン	71	67.20	66	67.73	▲ 5	▲ 0.53
12	パレスチナ自治区	114	58.68	140	53.21	26	5.47
7	カタール	83	64.86	83	63.66	0	1.20
9	サウジアラビア	92	62.50	94	61.11	2	1.39
18	シリア	174	41.55	173	41.43	▲ 1	0.12
8	チュニジア	88	63.58	77	64.89	▲ 11	▲ 1.31
3	トルコ	60	69.14	69	67.19	9	1.95
1	UAE	21	78.73	26	76.89	5	1.84
20	イエメン	186	33.00	179	39.57	▲ 7	▲ 6.57
	(MENA 平均順位/ポ イント)	109	58.03	109	57.82	0	0.21
	全対象国数	190	-	190	-	0	-
	ニュージーランド	1	86.55	1	87.01	0	▲ 0.46
	ソマリア	190	19.98	190	20.29	0	▲ 0.31
	日本	34	75.68	34	75.53	0	0.15
	米国	6	82.54	8	82.45	2	0.09
	中国	78	65.29	78	64.28	0	1.01
	韓国	4	83.92	5	84.07	1	▲ 0.15

Source: <http://www.doingbusiness.org/reports/global-reports/doing-business-2018>

ビジネス環境 (Doing Business, Economy Ranking) 2018年項目別ランク

国名	総合順位	起業	建設許可	電力事情	登記	信用取得
アルジェリア	166	145	146	120	163	177
バハレーン	66	75	47	79	25	105
エジプト	128	103	66	89	119	90
イラン	124	97	25	99	87	90
イラク	168	154	93	116	101	186
イスラエル	54	37	65	77	130	55
ヨルダン	103	105	110	40	72	159
クウェイト	96	149	129	97	70	133
レバノン	133	143	142	123	102	122
リビア	185	167	186	130	187	186
モロッコ	69	35	17	72	86	105
オマーン	71	31	60	61	54	133
パレスチナ自治区	114	169	154	87	94	20
カタール	83	89	19	65	26	133
サウジアラビア	92	135	38	59	24	90
シリア	174	133	186	153	155	173
チュニジア	88	100	95	48	93	105
トルコ	60	80	96	55	46	77
UAE	21	51	2	1	10	90
イエメン	186	163	186	187	82	186
(MENA 平均順位/ポイント)	109	108	93	88	86	121
全対象国数	190					
ニュージーランド	1	1	3	37	1	1
ソマリア	190					
日本	34	106	50	17	52	77
米国	6	49	36	49	37	2
中国	78	93	172	98	41	68
韓国	4	9	28	2	39	55

(18-T02 続き)

国名	<u>投資家保護</u>	<u>徴税</u>	<u>通関</u>	<u>契約強制力</u>	<u>清算</u>
アルジェリア	170	157	181	103	71
バハレーン	108	5	78	111	90
エジプト	81	167	170	160	115
イラン	170	150	166	80	160
イラク	124	129	179	144	168
イスラエル	16	99	60	92	29
ヨルダン	146	97	53	118	146
クウェイト	81	6	154	73	110
レバノン	138	113	140	134	147
リビア	183	128	118	141	168
モロッコ	62	25	65	57	134
オマーン	124	11	72	67	98
パレスチナ自治区	160	109	49	124	168
カタール	177	1	90	123	116
サウジアラビア	10	76	161	83	168
シリア	89	81	176	161	163
チュニジア	119	140	96	76	63
トルコ	20	88	71	30	139
UAE	10	1	91	12	69
イエメン	132	80	189	140	156
(MENA 平均順位/ポイント)	106	83	118	101	124
ニュージーランド	2	9	56	21	32
ソマリア					
日本	62	68	51	51	1
米国	42	36	36	16	3
中国	119	130	97	5	56
韓国	20	24	33	1	5

ビジネス環境(Doing Business, Economy Ranking), 2013～2017年

国名	2014 年	2015 年	2016 年	2017 年	2018 年
アルジェリア	153	154	163	156	166
バハレーン	46	53	65	63	66
エジプト	128	112	131	122	128
イラン	152	130	118	120	124
イラク	151	156	161	165	168
イスラエル	35	40	53	52	54
ヨルダン	119	117	113	118	103
クウェイト	104	86	101	102	96
レバノン	111	104	123	126	133
リビア	187	188	188	188	185
モロッコ	87	71	75	68	69
オマーン	47	66	70	66	71
パレスチナ自治区	138	143	129	140	114
カタール	48	50	68	83	83
サウジアラビア	26	49	82	94	92
シリア	165	175	175	173	174
チュニジア	51	60	74	77	88
トルコ	69	55	55	69	60
UAE	23	22	31	26	21
イエメン	133	137	170	179	186
(MENA 平均順位)	99	98	107	109	109
(対象国数)	183	189	189	190	190
世界 1 位	シンガポール	シンガポール	シンガポール	ニュージーランド	ニュージーランド
最下位	チャド	チャド	エリトリア	ソマリア	ソマリア
日本	20	27	29	34	34
米国	4	4	7	8	6
中国	91	96	90	78	78
韓国				5	4