

(トップページ: <http://members3.jcom.home.ne.jp/3632asdm/> )

(MENAランキングシリーズ: <http://members3.jcom.home.ne.jp/3632asdm/MENAranking.html> )

マイライブラリー:0405

(注)本稿は 2017 年 3 月 22 日から 4 月 6 日まで 6 回にわたり「アラビア半島定点観測」に掲載したレポートをまとめたものです。

2017.4.9

前田 高行

## 自由度の高い湾岸諸国:MENA(中東・北アフリカ)諸国の経済自由度(2017年版)

(MENA なんでもランキング・シリーズ その7)

目次	頁
1. 「The 2017 Index of Economic Freedom World Rankings」について	2
2. MENAトップの UAE は世界8位	2
3. 分野(Pillar)別の順位	3
4. 主要国の世界順位の変遷(2013~2017年)	5
5. サウジアラビア、UAE、トルコ、エジプト、イラン5カ国と日米中の比較(レーダーチャート)	6

中東北アフリカ諸国は英語の Middle East & North Africa の頭文字をとって MENA と呼ばれています。MENA 各国をいろいろなデータで比較しようと言うのがこの「MENA なんでもランキング・シリーズ」です。「MENA」は日頃なじみの薄い言葉ですが、国ごとの比較を通してその実態を理解していただければ幸いです。なお MENA の対象国は文献によって多少異なりますが、本シリーズでは下記の 19 の国と 1 機関(パレスチナ)を取り扱います。(アルファベット順)

アルジェリア、バハレーン、エジプト、イラン、イラク、イスラエル、ヨルダン、クウェイト、レバノン、リビア、モロッコ、オマーン、パレスチナ自治政府、カタール、サウジアラビア、シリア、チュニジア、トルコ、UAE(アラブ首長国連邦)、イエメン、

これら 19 カ国・1 機関をおおまかに分類すると、宗教的にはイスラエル(ユダヤ教)を除き、他は全てイスラム教国家であり OIC(イスラム諸国会議機構)加盟国です。なおその中でイラン、イラクはシーア派が政権政党ですがその他の多くはスンニ派の政権国家です(\*)。また民族的にはイスラエル(ユダヤ人)、イラン(ペルシャ人)、トルコ(トルコ人)以外の国々はアラブ人の国家であり、それらの国々はアラブ連盟(Arab League)に加盟しています。つまり MENA はイスラム教スンニ派でアラブ民族の国家が多数を占める国家群と言えます。

第7回の MENA ランキングは、米国のヘリテージ財団とウォール・ストリート・ジャーナルが共同で

発表した「The 2017 Index of Economic Freedom World Rankings」について MENA 諸国をとりあげて比較しました。

\* ホームページ: <http://www.heritage.org/index/>

## **1. 「The 2017 Index of Economic Freedom World Rankings」について**

「Index of Economic Freedom」(以下経済自由度)は、ワシントンに本部がある米国の保守系シンクタンクのヘリテージ財団(Heritage Foundation)が The Wall Street Journal と共同で毎年公表しており、2017年レポートでは世界180カ国がランク付けの対象となっている。そのうち MENA はシリア、リビア、イラク、イエメン及びパレスチナ自治政府を除く15カ国が評価対象となっている(なおシリア、リビア、イラク及びイエメンはいくつかの個別分野(Pillar, 下記参照)で評価付けされているが、総合的なランクはない)。

Index は Pillar と呼ばれる以下の12の分野について各国の自由度に応じた点数評価とランク付けがされ、またそれらを総合したランク付けが行われている。

### 12の Pillar(分野)

- (1) Property Rights
- (2) Judicial Effectiveness
- (3) Government Integrity
- (4) Tax Burden
- (5) Government Spending
- (6) Fiscal Health
- (7) Business Freedom
- (8) Labor Freedom
- (9) Monetary Freedom
- (10) Trade Freedom
- (11) Investment Freedom
- (12) Financial Freedom

## **2. MENAトップの UAE は世界8位 (末尾表 7-T01 参照)**

MENA15ヶ国のトップは UAE で世界順位は8位と高い評価を得ている。これは同11位の米国より高く40位の日本を大幅に上回っている。UAE に次ぐ MENA2位はカタールであり世界順位は29位と UAE とかなり大きな差がある。以下はイスラエル(世界36位)、バハレーン(同44位)までの4カ国が世界50位以内である。これら4カ国に続くのはヨルダン(世界53位)で世界60位台にはトルコ(同60位)、クウェイト(同61位)及びサウジアラビア(同64位)が並んでいる。次いでオマーン(82位)及びモロッコ(同86位)までの10カ国が全世界180か国の上位グループとなる。

MENA 上位10か国の内訳を見るとそのうち6カ国は GCC 諸国(サウジアラビア、クウェイト、UAE、

オマーン、カタールおよびバハレーン)である。これらの国々は豊かな石油(あるいは天然ガス)の収入により高度な経済社会を実現し、欧米の経済システムが浸透しているため経済の自由度が高いと評価されている。

MENA11位以下の5カ国はいずれも世界100位以下であるがその順位は以下のとおりである。チュニジア(同123位)、レバノン(同137位)、エジプト(同144位)、イラン(同155位)、アルジェリア(172位)でありアルジェリアの経済自由度は世界180か国中でも最低レベルと評価されている。MENA15カ国の平均世界順位は84位であり中位よりわずかに高いレベルにある。

ちなみに世界1位は香港であり、米国17位、日本40位、中国は111位である。最下位(180位)は北朝鮮。

### **3. 分野(Pillar)別の順位** (末尾表 7-T02 参照)

経済の自由度を構成する12のPillar(上記1参照)について、MENA諸国の概要を見ると以下の通りである。

#### (1) Property Rights(MENA 平均ポイント:50.5)

Property Right(工業所有権保護)がMENAで最も高いのはUAEでポイントは76.7である。次いでポイントが高いのはカタール(74.8)でさらにイスラエル(71.9)が70点台にあり、バハレーン、サウジアラビア、トルコ、オマーン及びヨルダンが60点台で続いている。MENAの平均ポイントは50.5であるが、これを下回っているのはチュニジア、レバノン、アルジェリア、イラク、シリア、イエメン、エジプト、イラン及びリビアの各国である。なお本分野については総合ランク付けの対象になっていないイラク、シリアを含めMENA19か国が評価付けされている。

(参考:日本89.4、米国81.0、中国48.3)

#### (2) Judicial Effectiveness(MENA 平均ポイント:45.9)

Judicial Effectiveness(法制度の有効度)がMENAで1位はUAE(85.0)、2位はイスラエル(82.0)であり、この2か国は米国あるいは日本よりも高い世界のトップレベルにある。3位のサウジアラビア(65.0)以下はUAE、イスラエルよりかなり低く、MENAの平均は45.9にとどまっている。

(参考:日本73.8、米国75.1、中国60.7)

#### (3) Government Integrity(MENA 平均ポイント:39.3)

この分野もUAE(74.2)がMENAトップであり、MENA2位のカタール(59.0)とは大きな開きがある。バハレーン(55.5)がこれに続き、さらにヨルダン、イスラエル、オマーン、サウジアラビア、クウェイト及びトルコの6か国が40点台である。これら各国に対してレバノン、イラク、イエメンは20点台前後の低いポイントにとどまっている。

(参考:日本86.1、米国78.1、中国41.6)

#### (4) Tax Burden(MENA 平均ポイント:87.4)

租税負担(Tax Burden)について MENA 諸国の中で負担が最も軽いと評価されたのはバハレーン(99. 9)である。このほかサウジアラビア(99. 7)、カタール(99. 6)の湾岸産油国はほぼ満点に近いポイントである。このほかオマーン、クウェイト、UAE も90点台後半であり、GCC6カ国が上位を独占している。GCC 各国は所得税がなく、法人税も極めて低い水準である。この分野では日本、米国、中国が70ポイント前後であることに比べ租税負担面での MENA 上位国の優遇ぶりが際立っている。

(参考:日本68. 5、米国65. 3、中国70. 0)

(5) Government Spending(MENA 平均ポイント:58. 0)

政府支出(Government Spending)はシリアを除く MENA18カ国がポイント付けされており、点数が最も高いのはイランの92. 7である。第2位はイエメン(77. 2)であるがイランとは大きな開きがある。以下レバノン、チュニジア、ヨルダン及びカタールが70点台に並んでいる。MENA の平均は58. 0である。この分野は経済に対する政府の関与が低く民間経済が活発なトルコ、イスラエルなどの評価は低いようである。

(参考:日本52. 3、米国55. 9、中国73. 0)

(6) Fiscal Health(MENA 平均ポイント:47. 1)

MENA の Fiscal Health(財政の健全度)は上下の格差が大きいのが特徴である。トップのクウェイト(99. 8)を始め UAE(99. 2)、カタール(97. 4)などが極めて高く評価された一方、シリア、レバノン(共に0. 0)、エジプト(4. 6)などポイントが一桁台の国も散見される。同じ GCC 加盟国であっても最近国内外で政府債を発行しているサウジアラビアのポイントは65. 7であり、財政の健全度が3カ国に比べかなり低いとされている。なお債務比率が世界トップレベルの日本のポイントはわずか9. 5でありこの分野の評価は極めて厳しい。

(参考:日本9. 5、米国53. 3、中国92. 5)

(7) Business Freedom(MENA 平均ポイント:66. 2)

ビジネスの自由度(Business Freedom)の MENA1位は UAE でそのポイントは81. 1である。UAE に次ぐのはチュニジアの80. 6で、この2カ国が MENA で高いポイントを得ており、MENA 第3位のサウジアラビア(73. 8)と開きがある。4位のイスラエルから17位のイラクまでの14カ国は60点台でほとんど差がなく、MENA の平均ポイントは66. 2である。レバノン(51. 5)とイエメン(51. 4)の2カ国は低い水準にとどまっている。

(参考:日本82. 3、米国84. 4、中国53. 9)

(8) Labor Freedom(MENA 平均ポイント:59. 0)

UAE は労働の自由度(Labor Freedom)においても MENA トップ(80. 9)であり、これに続くのがバハレーン(78. 7)である。両国は米国(91. 0)には及ばないものの日本(77. 5)よりも高い。MENA 第3位以下はオマーン(70. 3)、サウジアラビア(68. 5)である。MENA の平均ポイントは59. 0であるが、これを大幅に下回る労働の自由度が低い国は、モロッコ、トルコ、レバノン、アルジェリアの各国である。

(参考:日本77. 5、米国91. 0、中国63. 4)

(9) Monetary Freedom (MENA 平均ポイント: 74. 6)

通貨の自由度(Monetary Freedom)は MENA では18カ国に評価ポイントが付けられているが、その中で最も高いのはヨルダン(86. 7)であり、これに次ぐのがイスラエル(84. 9)、モロッコ(82. 7)、バハレーン(80. 7)である。一方ポイントが低いのはイラン(55. 5)、イエメン(59. 7)である。

(参考:日本83. 0、米国80. 1、中国71. 8)

(10) Trade Freedom (MENA 平均ポイント: 76. 3)

貿易の自由度(Trade Freedom)が MENA で高いのはイスラエル(88. 0)、オマーン(85. 2)、レバノン(84. 4)、モロッコ(84. 0)、UAE(83. 5)、カタール(83. 1)、バハレーン(82. 8)の各国であり、これらの国は日本(82. 6)より高い。一方ポイントが低いのはイラン(54. 5)及びシリア(56. 6)の2カ国である。

(参考:日本82. 6、米国87. 1、中国73. 6)

(11) Investment Freedom (MENA 平均ポイント: 54. 0)

投資の自由度(Investment Freedom)が MENA で最も高い国はイスラエル、トルコ及びバハレーンでありポイントは75. 0である。これら3カ国に次ぐのがヨルダン及びモロッコ(各70. 0)、レバノン、オマーン(各65. 0)である。一方、投資の自由度が低いとされているのはアルジェリアおよびチュニジアの35. 0であるが、特にイランは0. 0と評価されている。この項目は他の項目に比べてポイントの格差が大きい。なお外国企業が多数進出しているドバイを有するUAEのポイントはMENAの平均(54. 0)を下回る40. 0でサウジアラビアも同じポイントである。

(参考:日本70. 0、米国80. 0、中国20. 0)

(12) Financial Freedom (MENA 平均ポイント: 53. 0)

金融の自由度が MENA で最も高いのはバハレーン(80. 0)であり、同国のポイントは米国(70. 0)を上回っている。バハレーンに次ぐ MENA 2位はイスラエル及びモロッコ(各70. 0)である。ヨルダン、クウェイト、オマーン、カタール、トルコ及び UAE の6カ国がポイント60. 0で並んでおり、これは日本とおなじポイントである。さらにレバノン、サウジアラビアが50. 0である。一方、金融の自由度が低いと評価されているのは、イラン(10. 0)である。

(参考:日本60. 0、米国70. 0、中国20. 0)

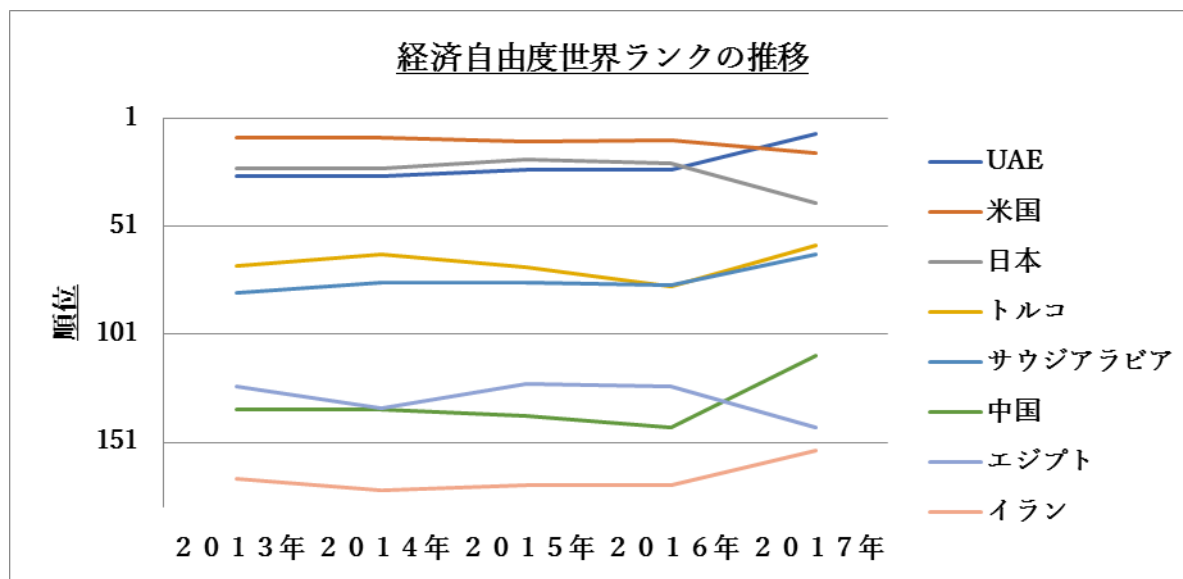
(世界のベストテン入りした UAE、40位に急落した日本！)

#### **4. 主要国の世界順位の変遷(2013~2017年) (末尾表 7-T03 参照)**

ここでは UAE、サウジアラビア、トルコ、エジプト、イランの5カ国及び米国、日本、中国の過去5年間(2013年~2017年)の世界順位の変遷を比較してみる。

これら8カ国は米国と日本および UAE が世界の上位グループにあり、トルコとサウジアラビアが中位グループである。因みに MENA の平均順位もほぼ世界の中ほどに位置している。そしてエジプト

と中国及びイランが下位グループである。



まず上位の3か国を見ると、2013年は米国が10位と3か国の中で最も高く、日本は24位、UAEは28位であった。2014年から2016年までの3年間は各国とも世界順位に大きな変動はなかった。しかし2017年にはUAEが前年の25位から一挙にベストテンの8位に上昇、これに対して米国は11位から17位に後退、さらに日本は22位から40位に急落した。この結果UAEは米国、日本を抜き去り3か国のトップとなった。一方長い間世界の上位グループにいた日本は中位グループ近くまで転落した。

トルコとサウジアラビアの2013年の順位は69位と82位でその後サウジアラビアは70位台後半を続け、一方のトルコは60位台から70位台に下落し、2016年にはトルコ79位、サウジアラビア78位とわずかながら逆転している。2017年には両国とも急上昇し、トルコは世界60位、サウジアラビアは64位に上がっている。今回の順位を見る限り日本と両国の差は急速に縮まっている。

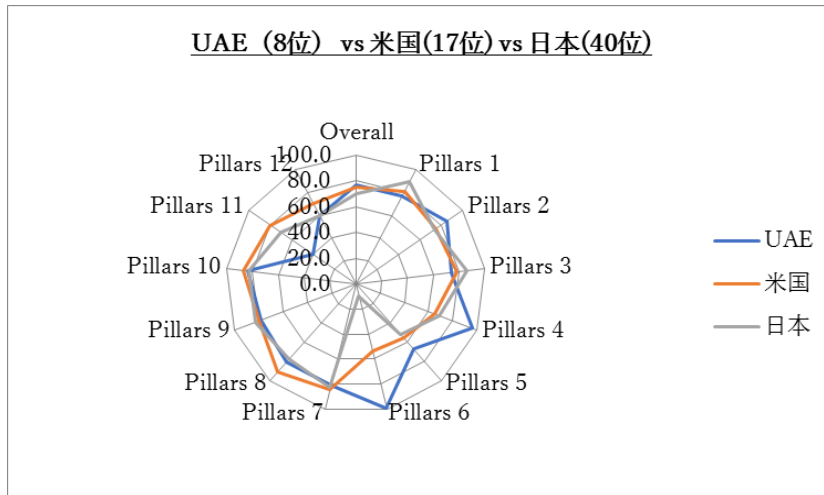
エジプトは2013年に125位であったがその後135位(2014年)→124位(15年)→125位(16年)と浮き沈みを繰り返して2017年は144位と前年より大幅に順位を下げている。これに対して中国は2016年まで140位前後にとどまりエジプトの後塵を拝していたが、2017年には急落するエジプトを一気に抜き去り世界111位に急伸している。イランは過去4年間は170位前後を推移してきたが、経済制裁が解除され穏健派が政局をリードすることにより経済の自由度が改善されたことが評価され2017年は155位に上昇している。

## 5. サウジアラビア、UAE、トルコ、エジプト、イラン5カ国と日米中の比較(レーダーチャート)

今回評価対象となっている MENA 諸国のうち、UAE(世界8位)、トルコ(同60位)、サウジアラビア(同64位)、エジプト(同144位)及びイラン(同155位)の5カ国に米国(同17位)、日本(同40位)、中国(同111位)を加えた8か国の分野別ポイントをレーダーチャートで表してみる。ここでは8か国を以下の3つのグループに分けて比較検証を行った。なおレーダーチャートは最も外側がポイント100(満点)であり内側中心のポイントは0.0である。そして最上段の Overall が総合ポイントであり、

Pillar 1から Pillar 12までは第1項に述べた分野を示している。グラフの実線は外側に広がるほどポイントが高いことを、また真円に近いほど分野のバランスが取れていることを示している。

(1) チャート1(世界上位グループ): UAE、米国、日本




UAE、米国及び日本は総合ランクがそれぞれ世界8位、17位、40位であり日本とUAEはかなり差がある。分野別に見ると米国と日本はFiscal Health(Pillar 6)以外では同じような傾向を示しており、Property Right (Pillar 1)、Monetary Freedom (Pillar 9)、Trade Freedom(Pillar 10)では両国ともにポイントが高く、

一方 Government Spending(Pillar 5)ではポイントが低い。Fiscal Health (Pillar 6)では日本のスコアは 9.5 に過ぎず米国(53.3)よりもかなり低く、UAE(99.2)とは雲泥の差がある。日本のスコアは世界的にも極めて低く、本項で比較した 8 カ国の中でもエジプト(4.6)に次ぐ最低ランクである。

UAE は Tax Burden (Pillar 4)及び Fiscal Health (Pillar 6)の 2 つの項目で日米を大きく上回っているが、一方 Investment Freedom (Pillar 11)では日米よりもかなり悪い。3カ国の中では米国は各項目のポイントが安定しておりムラがない。

(2) チャート2(中位グループ): サウジアラビア、トルコ




世界順位60位のトルコと同64位のサウジアラビアは世界180か国の中で中の上に位置している。トルコの各分野別ポイントは60前後のものが多く、Government Integrity (Pillar 3) 及び Labor Freedom (Pillar 8)が低い。そして Fiscal Health (Pillar 6) のポイントが高く

全体的に均整が取れている。これに対してサウジアラビアは分野別のポイントの差が大きく、Tax Burden (Pillar 4)のようにほぼ満点の分野がある一方、Government Integrity (Pillar 3)や Investment Freedom (Pillar 11)はポイント数が40台にとどまっている。レーダーチャート全体としては上記のUAE を小型化した形であり、同じ湾岸の産油国として長所、短所とも共通するところが多いようであ

る。

(3) チャート3(下位グループ): 中国、エジプト、イラン



中国(世界111位)とエジプト(同144位)及びイラン(同155位)は共に経済自由度の世界ランクが低く、特にイランは最下位グループである。分野別では3か国とも Property Rights (Pillar 1)、Government Integrity (Pillar 3) や Financial Freedom (Pillar 12)のポイントが

低い。これに対し Fiscal Health (Pillar 6)は中国(92.5)及びイラン(94.9)が極めて高いのに対してエジプトは4.6にとどまっており格差が大きい。また Investment Freedom (Pillar 11)についても(エジプト(55.0)に対し中国(20.0)、イラン(0.0)であり、逆にエジプトが3か国中で最も高い。

3か国とも項目毎のポイントに大きな差がありレーダーチャート全体の形状は UAE、米国、トルコと比べかなり歪んでいる。

以上

本稿に関するコメント、ご意見をお聞かせください。

前田 高行 〒183-0027 東京都府中市本町 2-31-13-601  
Tel/Fax; 042-360-1284, 携帯; 090-9157-3642  
E-mail; [maeda1@jcom.home.ne.jp](mailto:maeda1@jcom.home.ne.jp)



**世界経済自由度ランク(2017年)(対象国数:180カ国)**

国名	2017年			2016年		
	世界ランク	MENA ランク	スコア	世界ランク	MENA ランク	スコア
UAE	8	1	76.9	25	2	72.6
カタール	29	2	73.1	34	3	70.7
イスラエル	36	3	69.7	35	4	70.7
バハレーン	44	4	68.5	18	1	74.3
ヨルダン	53	5	66.7	46	5	68.3
トルコ	60	6	65.2	79	9	62.1
クウェイト	61	7	65.1	74	7	62.7
サウジアラビア	64	8	64.4	78	8	62.1
オマーン	82	9	62.1	52	6	67.1
モロッコ	86	10	61.5	85	10	61.3
チュニジア	123	11	55.7	114	12	57.6
レバノン	137	12	53.3	98	11	59.5
エジプト	144	13	52.6	125	13	56.0
イラン	155	14	50.5	171	15	43.5
アルジェリア	172	15	46.5	154	14	50.1
イラク	N/A	N/A	N/A	N/A	N/A	N/A
リビア	N/A	N/A	N/A	N/A	N/A	N/A
パレスチナ自治政府	N/A	N/A	N/A	N/A	N/A	N/A
シリア	N/A	N/A	N/A	N/A	N/A	N/A
イエメン	N/A	N/A	N/A	N/A	N/A	N/A
(MENA 平均)	84		62.1	79		62.5
(全対象国数)				178		
日本	40		69.6	22		73.1
世界1位(香港)	1		89.8	1		88.6
米国	17		75.1	11		75.4
中国	111		7.4	144		52.0
世界最下位(北朝鮮)	180		4.9	178		2.3

Source:ヘリテージ財団(Heritage Foundation) <http://www.heritage.org/index/>

世界経済自由度ランク項目別スコア(2017年)

		1	2	3	4	5	6
国名	総合	Property Rights	Judicial Effectiveness	Government Integrity	Tax burden	Government Spending	Fiscal Health
アルジェリア	46.5	38.2	29.6	31.7	81.1	51.0	19.8
バハレーン	68.5	64.2	53.7	55.5	99.9	69.8	12.0
エジプト	52.5	35.4	56.3	32.7	85.1	63.0	4.6
イラン	50.5	32.4	36.0	29.6	81.1	92.7	94.9
イラク	N/A	37.3	15.9	19.1	N/A	36.1	11.3
イスラエル	69.7	71.9	82.0	47.6	61.0	50.5	71.8
ヨルダン	66.7	60.1	49.5	49.8	91.3	73.3	55.5
クウェイト	65.1	55.5	56.4	41.3	97.7	40.8	99.8
レバノン	53.3	43.8	25.3	23.3	91.8	76.1	0.0
リビア	N/A	6.8	22.6	26.7	95.0	0.0	11.4
モロッコ	61.5	55.0	41.9	37.1	71.7	69.4	55.0
オマーン	62.1	60.8	52.3	47.6	98.5	20.5	36.3
パレスチナ自治政府	N/A	N/A	N/A	N/A	N/A	N/A	N/A
カタール	73.1	74.8	63.0	59.0	99.6	71.2	97.4
サウジアラビア	64.4	62.0	65.0	45.9	99.7	54.5	65.7
シリア	N/A	37.3	22.6	30.0	N/A	N/A	0.0
チュニジア	55.7	49.6	39.9	37.3	73.7	73.4	53.4
トルコ	65.2	61.3	52.5	40.7	75.5	57.7	95.7
UAE	76.9	76.7	85.0	74.2	96.4	67.4	99.2
イエメン	N/A	37.3	22.6	17.4	N/A	77.2	10.6
(MENA 平均)	62.1	50.5	45.9	39.3	87.4	58.0	47.1
世界1位(香港)	89.8	93.7	84.0	80.3	93.0	90.0	100.0
米国	75.1	81.0	75.1	78.1	65.3	55.9	53.3
日本	69.6	89.4	73.8	86.1	68.5	52.3	9.5
中国	57.4	48.3	60.7	41.6	70.0	73.0	92.5
北朝鮮	4.9	32.4	5.0	11.6	0.0	0.0	0.0

(7-T02 続き)

	7	8	9	10	11	12
国名	Business Freedom	Labor Freedom	Monetary Freedom	Trade Freedom	Investment Freedom	Financial Freedom
アルジェリア	62.1	49.5	67.0	63.3	35	30
バハレーン	69.4	78.7	80.7	82.8	75	80
エジプト	66.8	51.3	69.6	70.2	55	40
イラン	64.8	54.5	55.5	54.5	0	10
イラク	61.2	68.0	76.9	N/A	N/A	N/A
イスラエル	69.9	64.3	84.9	88.0	75	70
ヨルダン	63.9	58.1	86.7	82.0	70	60
クウェイト	61.2	61.5	73.6	78.7	55	60
レバノン	51.5	49.5	78.4	84.4	65	50
リビア	65.0	52.5	69.2	80.0	N/A	N/A
モロッコ	67.7	33.8	82.7	84.0	70	70
オマーン	68.4	70.3	80.6	85.2	65	60
パレスチナ自治政府	N/A	N/A	N/A	N/A	N/A	N/A
カタール	68.1	65.4	80.6	83.1	55	60
サウジアラビア	73.8	68.5	70.1	78.2	40	50
シリア	66.4	55.7	N/A	56.6	N/A	N/A
チュニジア	80.6	56.1	75.9	63.8	35	30
トルコ	64.3	48.5	72.2	79.4	75	60
UAE	81.1	80.9	78.4	83.5	40	60
イエメン	51.4	54.2	59.7	N/A	N/A	N/A
(MENA 平均)	66.2	59.0	74.6	76.3	54	53
世界1位(香港)	94.5	89.1	83.2	90.0	90	90
米国	84.4	91.0	80.1	87.1	80	70
日本	82.3	77.5	83.0	82.6	70	60
中国	53.9	63.4	71.8	73.6	20	20
北朝鮮	5.0	5.0	0.0	0.0	0	0

**世界経済自由度世界ランク(2013～2017年)**

国名	2013年	2014年	2015年	2016年	2017年
アルジェリア	145	146	157	154	172
バハレーン	12	13	18	18	44
エジプト	125	135	124	125	144
イラン	168	173	171	171	155
イラク	N/A	N/A	N/A	N/A	N/A
イスラエル	51	44	33	35	36
ヨルダン	33	39	38	46	53
クウェイト	66	76	74	74	61
レバノン	91	96	94	98	137
リビア	N/A	N/A	N/A	N/A	N/A
モロッコ	90	103	89	85	86
オマーン	45	48	56	52	82
パレスチナ自治政府	N/A	N/A	N/A	N/A	N/A
カタール	27	30	32	34	29
サウジアラビア	82	77	77	78	64
シリア	N/A	N/A	N/A	N/A	N/A
チュニジア	107	109	107	114	123
トルコ	69	64	70	79	60
UAE	28	28	25	25	8
イエメン	113	123	133	N/A	N/A
(MENA 平均)	78	82	81	79	84
米国	10	10	12	11	17
日本	24	24	20	22	40
中国	136	136	139	144	111