

(トップページ: <http://members3.jcom.home.ne.jp/3632asdm/> )

(MENAランキングシリーズ: <http://members3.jcom.home.ne.jp/3632asdm/MENAranking.html> )

マイライブラリー:0392

(注)本稿は 2016 年 10 月 31 日から 11 月 7 日まで 6 回にわたり「アラビア半島定点観測」に掲載したレポートをまとめたものです。

2016.11.9

前田 高行

## 急速にランクが落ちるサウジアラビア—MENA(中東・北アフリカ)の「ビジネス環境」(2017年版)

(MENA なんでもランキング・シリーズ その13)

目次	頁
1. 「Economy Rankings – Doing Business」について	2
2. 二年連続で大幅にダウンしたサウジアラビア	2
3. 評価項目毎のランク	3
4. MENA7カ国及び日米韓の項目別比較(レーダーチャート)	5
5. 2013～2017年の順位の推移	7

中東北アフリカ諸国は英語の Middle East & North Africa の頭文字をとって MENA と呼ばれています。MENA 各国をいろいろなデータで比較しようと言うのがこの「MENA なんでもランキング・シリーズ」です。「MENA」は日頃なじみの薄い言葉ですが、国ごとの比較を通してその実態を理解していただければ幸いです。なお MENA の対象国は文献によって多少異なりますが、本シリーズでは下記の 19 の国と 1 機関(パレスチナ)を取り扱います。(アルファベット順)

アルジェリア、バハレーン、エジプト、イラン、イラク、イスラエル、ヨルダン、クウェイト、レバノン、リビア、モロッコ、オマーン、パレスチナ自治政府、カタール、サウジアラビア、シリア、チュニジア、トルコ、UAE(アラブ首長国連邦)、イエメン、

これら 19 国・1 機関をおおまかに分類すると、宗教的にはイスラエル(ユダヤ教)を除き、他は全てイスラム教国家であり OIC(イスラム諸国会議機構)加盟国です。なおその中でイラン、イラクはシーア派が政権政党ですが、その他の多くはスンニ派の政権国家です。また民族的にはイスラエル(ユダヤ人)、イラン(ペルシャ人)、トルコ(トルコ人)以外の国々はアラブ人の国家であり、それらの国々はアラブ連盟(Arab League)に加盟しています。つまり MENA はイスラム教スンニ派でアラブ民族の国家が多数を占める国家群と言えます。

第13回のランキングは、World Bank(世界銀行)のグループ Doing Business がおこなったビジネス環境に関する世界各国のランキング(Economy Rankings)2017年版について MENA 諸国をとりあげて比較しました。

\* Doing Business のホームページ: <http://www.doingbusiness.org/>

## **1. 「Economy Rankings – Doing Business」について**

「Economy Rankings – Doing Business 2017」は、世界190の国あるいは地域のビジネス環境をランク付けしたものであり、当該国・地域でビジネス活動を行う場合の難易度を知る目安になる。判定は以下の10項目について順位付けを行い、それら10項目の順位の加重平均によって総合順位(Ease of Doing Business)が決められている。

- (1) Starting a Business (起業)
- (2) Dealing with Construction Permits(建設許可)
- (3) Getting Electricity (電力事情)
- (4) Registering Property(登記)
- (5) Getting Credit(信用取得)
- (6) Protecting Investors(投資家保護)
- (7) Paying Taxes(徴税)
- (8) Trading Across Borders(通関)
- (9) Enforcing Contracts(契約強制力)
- (10) Resolving Insolvency(清算)

ランク付けの対象となった国・地域数は190であるが、そのうち MENA は19カ国及びパレスチナ自治政府の20であり全ての対象国がランク付けされている。

## **2. 二年連続で大幅にダウンしたサウジアラビア (末尾表 13-T01 参照)**

MENA 諸国の中でビジネス環境が最も良いのは UAE で世界順位は26位であり昨年(31位)よりも5ランク上がっている。同国の順位は日本(34位)よりも高く MENA の中でも順位が一回り高い。UAE に続くのはイスラエル52位、バハレーン63位、オマーン66位、モロッコ68位であり、これらの国々は前回よりもアップしている。これに対して MENA6位のトルコから同12位のイランまでの7か国はいずれも前回よりランクが下がっており、特にトルコ、カタール、サウジアラビアの3か国は、それぞれ55位→69位、68位→83位、82位→94位と大幅に世界ランクが落ちている。特にサウジアラビアは後ほど触れるとおりかつて世界20位台であったが、ここ数年で急速に順位を下げている。

クウェイト以下 MENA の半数以上は世界100位以下にとどまっている。それらを順に列挙すればクウェイト(世界102位)、ヨルダン(同118位)、イラン(同120位)、エジプト(同122位)、レバノン(同126位)、パレスチナ自治政府(同140位)、アルジェリア(同156位)、イラク(同165位)、シリア(同173位)、イエメン(同179位)、リビア(同188位)であり、リビアは世界最下位のソマリア(190位)をわずかに上回るに過ぎない。ちなみに MENA の世界平均順位は109位であり昨年の107位から若干後退している。また UAE、イスラエル、トルコなどの上位グループとイラク、シリア、イエメン、リビ

アなど下位グループとの格差は大きい。イラク及びリビアは UAE、カタール、サウジアラビアと同様産油国であるが内戦状態のシリア、イエメンと並びビジネス環境評価は極めて悪い。

本調査で世界1位は昨年のシンガポールからニュージーランドに入れ替わり、韓国が5位、そして米国は8位に入っている。日本は世界34位であり MENA の UAE より下位であり韓国との格差は大きい。因みに中国は世界78位で調査対象190カ国中では中位よりやや上に位置し、MENA 諸国のチュニジア(77位)と並んでいる。

### 3. 評価項目毎のランク (末尾表 13-T02 参照)

評価の対象となっている10項目について MENA 各国のランクを概観すると以下の通りである。

#### (1) Starting a Business (起業)

事業をスタートさせる難易度である「Starting Business(起業)」について MENA 諸国の中で最も起業しやすいとされた国はオマーン(世界順位32位、以下同じ)である。これに次ぐのがエジプト(39位)、モロッコ(40位)、イスラエル(41位)、UAE(53位)の順である。バハレーン、トルコ、カタールは70~90位台であり、これら8カ国が100位以内である。イラン、サウジアラビア、イラク他の12カ国(含むパレスチナ)は100位以下であり、MENA の世界平均は108位である。

因みに韓国は11位、米国は51位であり、日本は89位でトルコ(79位)より低く、中国(127位)はシリア(136位)とほぼ同等である。

#### (2) Dealing with Construction Permits(建設許可取得)

進出先の関係政府機関から工場を建設するための許認可を取り付けるための難易度を見ると、UAE(世界順位4位、以下同じ)が世界のトップテンに入っている。これに続いてサウジアラビア(15位)、モロッコ(18位)、バハレーン(19位)、カタール(21位)、イラン(27位)が世界の上位に入っている。イランに次ぐのはオマーン(世界52位)であるが両国の間はかなり開いている。同じ GCC 加盟国であるクウェイトは世界144位と順位がかなり低い。

MENA でランクが最も低いのはリビア及びシリアの187位でありこれは世界最下位に近い。MENA の大国であるトルコ(102位)も低い。また MENA 総合2位で世界52位のイスラエルもこの項目では世界71位にとどまっている。

(日本60位、米国39位、韓国31位、中国177位)

#### (3) Getting Electricity (電力事情)

企業特に製造業にとって進出先で安価で安定した電力が得られるか否かは事業の成否を決定する大きな要素と言える。MENA トップは UAE(世界順位4位、以下同じ)であり、サウジアラビア(28位)、チュニジア(40位)、カタール(44位)、ヨルダン(48位)の各国がこれに続いている。世界50~60位台にはモロッコ(57位)、トルコ(58位)、オマーン(69位)が並んでいる。

(日本15位、米国36位、韓国1位、中国97位)

#### (4) Registering Property(登記)

この分野では UAE が世界11位である。UAE に続くのはバハレーン(世界25位)、カタール(26位)、サウジアラビア(32位)、オマーン(35位)であり、GCC 諸国が MENA の上位を占めている(但しクウェイトは67位)。

これに対して登記の難易度が高いとされているのは、リビア(187位)、アルジェリア(162位)、シリア(154位)などである。この分野のイスラエルの順位は世界126位であり行政手続きがかなり煩雑であることをうかがわせる。後述するように同国は投資家保護のランクが世界のトップであることと比べて落差が大きい。

(日本49位、米国36位、韓国39位、中国42位)

#### (5) Getting Credit(信用取得)

イスラエルは世界順位が第44位であり信用取得に関しては MENA トップである。イスラエルに続くのはサウジアラビア、トルコ、エジプトの3か国が共に82位であり、この項目に関してはイスラエルがずば抜けている。MENA5位以下は世界順位が100位以下であり、UAE、イラン、バハレーン、モロッコ、及びチュニジアが世界101位である。信用取得が困難とされているのはヨルダン、リビア及びイエメン(共に185位)、イラク(181位)、アルジェリア(175位)である。因みにこの分野の MENA の世界平均順位は125位であり10項目の中では最も低く、MENA は信用取得が困難な地域であると言える。

(日本82位、米国2位、韓国44位、中国62位)

#### (6) Protecting Investors(投資家保護)

MENA で投資家が最も確実に保護されているのはイスラエルと UAE で両国の世界ランクは第9位である。この2か国に続くのがトルコ(22位)、サウジアラビア(63位)、クウェイト(81位)である。これに対しランクが低いアルジェリア(173位)、カタール(183位)、リビア(185位)などである。

(参考:日本53位、米国41位、韓国13位、中国123位)

#### (7) Paying Taxes(徴税)

この項目では UAE 及びカタールが共に世界1位、バハレーン4位、クウェイト6位であり GCC の4カ国が世界のベストテンに入っている。またオマーンも世界12位である。GCC 各国では個人所得税が免除されているほか法人税も非常に低い。但し同じ GCC 加盟国でもサウジアラビアは69位で他の5か国よりかなり劣っている。なおこの項目の MENA の世界平均順位は74位であり10項目の中では最も順位が高い。一方でイラン(100位)、トルコ(128位)、アルジェリア(155位)、エジプト(162位)など税負担のレベルが高い国がある。MENA は一部の産油国とその他の国で徴税レベルの格差が大きい。

(参考:日本70位、米国36位、韓国23位、中国131位)

#### (8) Trading Across Borders(通関)

事業用の資本財を輸入し、或いは完成した製品を輸出するためには税関手続きが簡単であるこ

とが望ましい。この分野で MENA で世界順位が最も高い国はヨルダンの50位であり、次いでイスラエル(59位)、モロッコ(63位)、オマーン(67位)となっている。評価が低いのはイラン(170位)、シリア(176位)、アルジェリア(178位)、イラク(179位)、イエメン(189位)である。

(参考: 日本49位、米国35位、韓国32位、中国96位)

#### (9) Enforcing Contracts(契約強制力)

この項目のトップは UAE(世界25位、以下同じ)で、これに次ぐのがトルコ(33位)、モロッコ(57位)、オマーン(60位)、クウェイト(66位)の各国である。この分野の MENA 各国の評価は総合順位とかなり異なっている。GCC 各国は上記 UAE、オマーン、クウェイトの他、サウジアラビア(105位)、バハレーン(110位)、カタール(120位)となっている。

(参考: 日本48位、米国20位、韓国1位、中国5位)

#### (10) Resolving Insolvency(清算)

事業の撤退を決断した場合、清算手続きをスムーズに行う必要があり、起業(項目1参照)と同様外国投資家にとっては重要な要素である。この面ではイスラエルが世界31位で MENA 地域では最も高い評価を得ている。これに続くのがチュニジア(世界58位、以下同じ)、アルジェリア(74位)である。

これに対しサウジアラビア、イラク、リビア及びパレスチナ自治政府は169位と評価が極めて低い。またイラン(156位)、エジプト(109位)なども世界ランクが低く、UAE も104位である。この項目の MENA の世界平均順位は123位であり10項目の中では信用取得に次いで順位が低く、MENA 地域の評価はかなり厳しい。

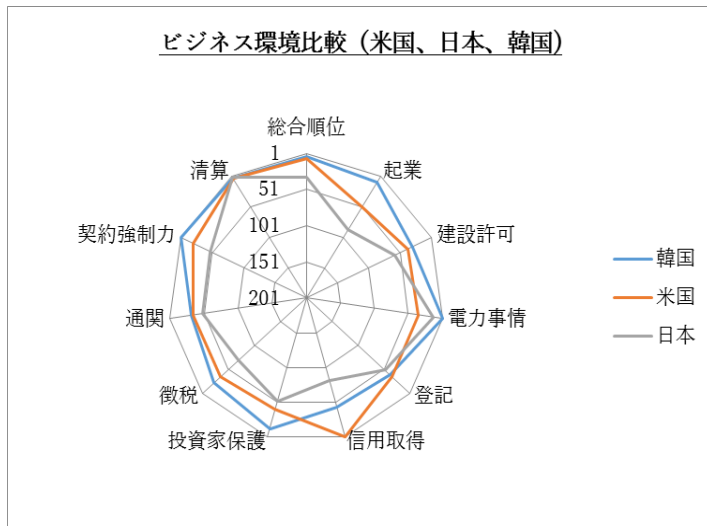
(参考: 日本2位、米国5位、韓国4位、中国53位)

### **4. MENA7カ国及び日米韓の項目別比較(レーダーチャート)**

図はエジプト、トルコ、イラン及び GCC3カ国(サウジアラビア、UAE、カタール)の MENA6カ国と日本、米国及び韓国の9カ国を上位グループ、中位グループ及び下位グループの三つに分け、各国の項目別世界順位をレーダーチャートとして表示したものである。レーダーチャートは最も外側が世界順位1位であり内側の中心は201位である。各分野の世界順位を結ぶ輪が各国の項目別順位の状況を示している。レーダーチャートの輪が外側に広がっているほど世界での順位が高く、また輪の形が真円に近いほど各分野の世界順位が平均していることを示している。

#### (1) 上位グループ: 米国、日本、韓国

韓国はほぼ全ての分野で世界のトップグループである。同国の総合順位は世界5位であり、電力事情及び契約強制力が世界1位であるほか清算(4位)も世界10位以内である。また起業(11位)、投資家保護(13位)、徴税(23位)等世界10~20位前後の項目が多く、最も低い信用取得でも世界44位であり全項目にわたって均整の取れたビジネス環境である。



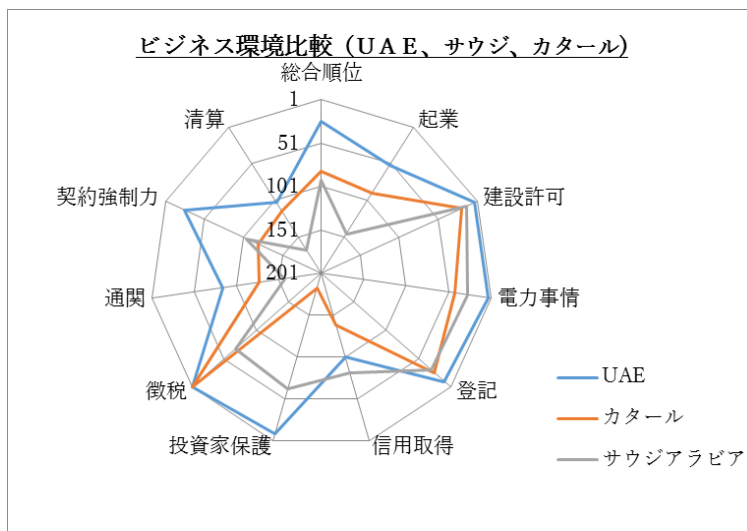
米国は総合順位が8位で韓国をわずかに下回っている。米国が韓国よりも劣っているのは起業(世界51位)、電力事情(同36位)、投資家保護(同41位)、契約強制力(20位)など8つの項目である。一方米国が韓国を上回っているのは登記(同36位)及び信用取得(同2位)の2項目である。

これに対して日本は総合順位世界34位でベストテンに入る韓国、米国とかなりの格差があり、10項目についても

世界順位は殆ど両国を下回っている。特に起業(世界89位)、建設許可(60位)、信用取得(82位)、契約強制力(48位)、徴税(70位)などは米国、韓国いずれの国よりも低い。日本が両国のいずれかよりも順位が高い項目は電力事情が米国よりも高く、また清算項目(世界2位)のみが韓国(4位)及び米国(5位)を上回っている。

韓国及び米国のレーダーチャートが外側に広がった比較的真円に近い(つまりビジネス環境が平均して良好である)のに対して、日本の場合は起業、信用取得などが世界190カ国のほぼ真ん中に近く、レーダーチャートの円は小さく、形がいびつとなっている。

## (2)GCC 産油国グループ: UAE、サウジ、カタール

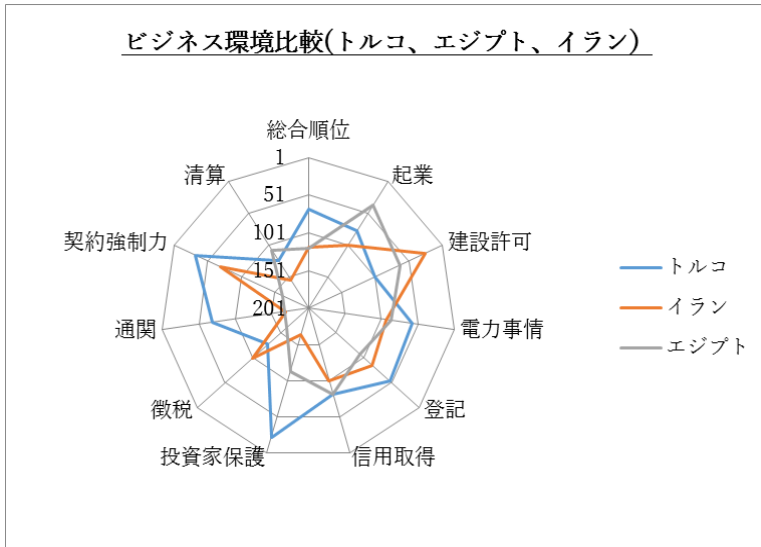


UAE、サウジアラビア、カタールの産油(ガス)3カ国を比較すると総合順位では UAE26位、カタール83位、サウジアラビア94位であり、UAEが他の2カ国を大きく上回っている。項目別に見ると起業分野の世界順位は UAE53位、カタール91位、サウジ147位であり、サウジの評価が特に低い。建設許可、登記及び徴税の分野は3カ国とも比較的世界順位が高く、特に徴税分野では UAE 及びカタールが世界1位、サウジは世界69位で UAE とカタールは世界のトップである。UAE の場合は建設許可、電力事情、投資家保護及び徴税の4分野で世界10位以内に入っている。

反対にこれら3カ国は信用取得(サウジ82位、UAE101位、カタール139位)或いは通関(UAE85位、カタール128位、サウジ158位)がいずれも世界平均を下回っている。3カ国の比較で見ると

カタールは投資家保護及び契約強制力の分野で UAE 或いはサウジアラビアよりもかなり低く、一方サウジアラビアは起業、清算などの分野が他の2カ国に比べて大きく劣っている。

### (3) 下位グループ: トルコ、エジプト、イラン

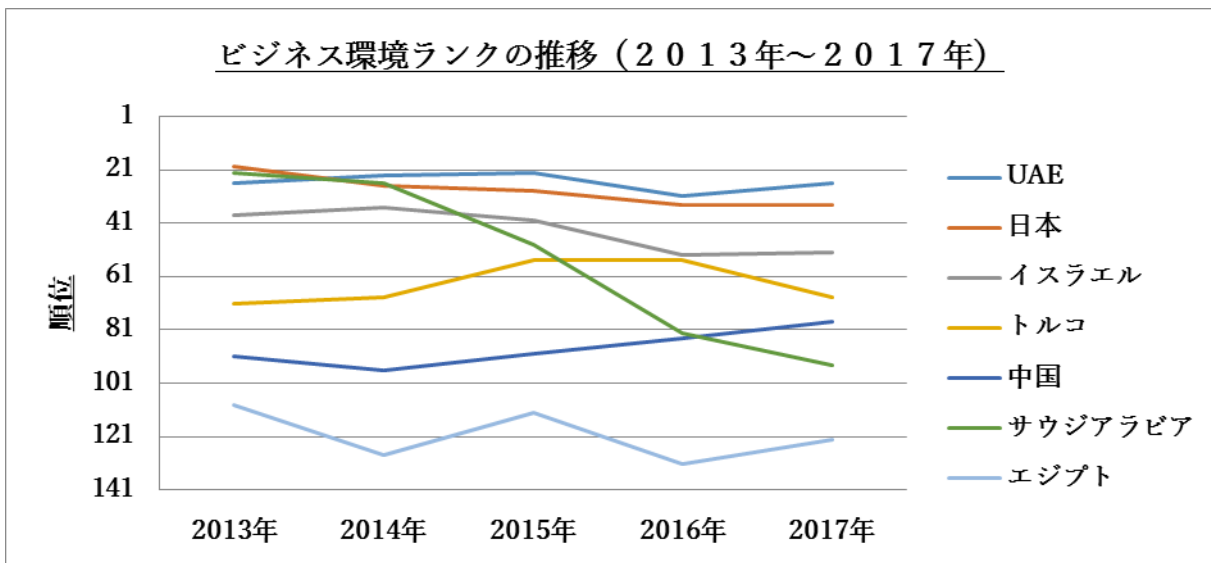


中東の三大国トルコ、エジプト及びイランのビジネス環境の総合順位はそれぞれトルコ69位、イラン120位、エジプト122位でありイランおよびエジプトの評価が低い。分野別の世界順位を見るとトルコが比較的順位が平均化しているが、エジプト及びイランは分野ごとの格差が大きい。

また3カ国の順位格差を見ると信用取得(エジプト82位、トルコ8

2位、イラン101位)、清算(同109位、126位、156位)の2分野は3カ国の格差が比較的小さいが、その他の分野では3カ国の格差が大きい。たとえば建設許可ではイラン27位、エジプト64位、トルコ102位と3カ国のビジネス環境には大きな違いがあり、契約強制力についてもトルコ33位、イラン70位、エジプト162位でその格差が大きい。投資家保護の分野ではトルコが世界22位でトップレベルにあるのに対してエジプトとイランはそれぞれ114位、165位でありトルコが抜きん出ている。通関についても同様にトルコの70位に対してエジプト168位、イラン170位である。

### 5. 2013~2017年の順位の推移 (末尾表 13-T03 参照)



2013年から2017年までの5カ年について MENA 各国の順位の変遷を見ると、2013年はサウジアラビアが1位であったが、2014年以降は UAE が4年連続でトップに立っている。両国の過去5年間の世界順位はサウジアラビアが22位→26位→49位→82位→94位、UAE は26位→23位



→22位→31位→26位である。サウジアラビアは過去5年間連続して世界順位を下げ、特に 2015 年以降は順位が大幅に落ちている。これに対して UAE は2013年から2015年にかけて毎年順位を上げ、2016年以外は世界20位台を維持している。

両国の間に割って入っているのがイスラエルで5年間を通じて常に MENA2位又は3位を維持している。これらに続くバハレーンの5年間の世界順位は42位(13年)→46位(14年)→53位(15年)→65位(16年)→63位(17年)であり、MENA 順位は3位から5位の間に位置している。かつて世界40位台であったカタールは40位(13年)→48位(14年)→50位(15年)→68位(16年)→83位(17年)でありサウジアラビアと同様5年連続して世界順位を下げている。

MENA の平均世界順位は90位(13年)→99位(14年)→98位(15年)→107位(16年)→109位(17年)であり毎年順位を下げたうえ、前回以降は世界100位以下にとどまっている。このように MENA 上位国の世界順位と MENA の平均順位は共に下落しており、MENA のビジネス環境が近年世界的な競争力を失っていることを示している。2011年に始まった「アラブの春」とそれに続く政治的経済的な混乱及び原油価格の下落がその要因と考えられる。

上記以外の GCC 諸国の世界順位は、オマーンが47位(13年)→47位(14年)→66位(15年)→70位(16年)→66位(17年)と最近は70位前後にとどまっており、クウェイトの場合は82位(13年)→104位(14年)→86位(15年)→101位(16年)→102位(17年)と100位前後を行きつ戻りつしている。クウェイトは有力な産油国であり豊富な石油収入によりマクロ経済には全く問題がないにも関わらず同じ GCC 加盟国であるサウジアラビア、UAE、カタールなどと比較して評価が著しく低い。国会の解散と内閣改造を頻繁に繰り返した結果、国内インフラの整備が遅れるなど外国企業にとって魅力的なビジネス環境ではなくなっていると言えよう。

因みに「アラブの春」で大きな変革を迫られた国々の過去5年間の世界順位の推移を見ると以下のとおりである。

チュニジア:	50位→ 51位 → 60位 → 74位 → 77位
イエメン:	118位→133位 →137位 → 170位 → 179位
ヨルダン:	106位→119位 →117位 → 113位 → 118位
エジプト:	109位→128位 →112位 → 131位 → 122位
シリア:	144位→165位 →175位 → 175位 → 173位
リビア:	(N.A.)→187位 →188位 → 188位 → 188位

上記のうちチュニジア及びイエメンは2013年以降毎年下落しており「アラブの春」がビジネス環境に与えた影響の大きさがわかる。エジプトは「アラブの春」以降ムルシ・イスラム政権からシーシ軍事独裁政権に代わり多少改善の兆しが見られる。リビアは2013年までは世界ランクの対象外とされており、ランク付けされたのは2014年以降であるがいずれも世界最下位目前の状況が続いている。



(完)

本稿に関するコメント、ご意見をお聞かせください。

前田 高行 〒183-0027 東京都府中市本町 2-31-13-601  
Tel/Fax; 042-360-1284, 携帯; 090-9157-3642  
E-mail; [maeda1@jcom.home.ne.jp](mailto:maeda1@jcom.home.ne.jp)

## ビジネス環境 MENA ランク

—	国名	2017年		2016年	
		世界ランク	ポイント	世界ランク	ポイント
1	UAE	26	76.89	31	75.10
2	イスラエル	52	71.65	53	70.56
3	バハレーン	63	68.44	65	66.81
4	オマーン	66	67.73	70	65.40
5	モロッコ	68	67.50	75	64.51
6	トルコ	69	67.19	55	69.16
7	チュニジア	77	64.89	74	64.88
8	カタール	83	63.66	68	65.97
9	サウジアラビア	94	61.11	82	63.17
10	クウェイト	102	59.55	101	60.17
11	ヨルダン	118	57.30	113	57.84
12	イラン	120	57.26	118	57.44
13	エジプト	122	56.64	131	54.43
14	レバノン	126	55.90	123	56.39
15	パレスチナ自治区	140	53.21	129	54.83
16	アルジェリア	156	47.76	163	45.72
17	イラク	165	45.61	161	46.06
18	シリア	173	41.43	175	42.56
19	イエメン	179	39.57	170	44.54
20	リビア	188	33.19	188	31.77
	(MENA 平均順位/ポイント)	109	57.82	107	57.87
	全対象国数	190	—	189	—
	ニュージーランド	1	87.01	2	86.79
	日本	34	75.53	34	74.72
	米国	8	82.45	7	82.15
	韓国	5	84.07	4	83.88
	中国	78	64.28	84	62.93
	ソマリア	190	20.29	—	—

Source: <http://www.doingbusiness.org/reports/global-reports/doing-business-2017>

**ビジネス環境 (Doing Business, Economy Ranking) 2017年項目別ランク**

国名	総合順位	起業	建設許可	電力事情	登記	信用取得
アルジェリア	156	142	77	118	162	175
バハレーン	63	73	19	72	25	101
エジプト	122	39	64	88	109	82
イラン	120	102	27	94	86	101
イラク	165	164	104	133	115	181
イスラエル	52	41	71	71	126	44
ヨルダン	118	106	109	48	96	185
クウェイト	102	173	144	115	67	118
レバノン	126	139	135	122	103	118
リビア	188	163	187	128	187	185
モロッコ	68	40	18	57	87	101
オマーン	66	32	52	69	35	133
パレスチナ自治区	140	169	157	70	93	118
カタール	83	91	21	44	26	139
サウジアラビア	94	147	15	28	32	82
シリア	173	136	187	151	154	170
チュニジア	77	103	59	40	92	101
トルコ	69	79	102	58	54	82
UAE	26	53	4	4	11	101
イエメン	179	161	94	188	83	185
(MENA 平均順位)	109	108	82	85	87	125
ニュージーランド	1	1	1	34	1	1
日本	34	89	60	15	49	82
米国	8	51	39	36	36	2
韓国	5	11	31	1	39	44
中国	78	127	177	97	42	62

(続き)

<b>国名</b>	<b>投資家保護</b>	<b>徴税</b>	<b>通関</b>	<b>契約強制力</b>	<b>清算</b>
アルジェリア	173	155	178	102	74
バハレーン	106	4	82	110	88
エジプト	114	162	168	162	109
イラン	165	100	170	70	156
イラク	123	52	179	138	169
イスラエル	9	96	59	89	31
ヨルダン	165	79	50	124	142
クウェイト	81	6	157	66	108
レバノン	145	67	134	127	143
リビア	185	121	114	143	169
モロッコ	87	41	63	57	131
オマーン	118	12	67	60	94
パレスチナ自治区	158	101	99	122	169
カタール	183	1	128	120	116
サウジアラビア	63	69	158	105	169
シリア	87	81	176	159	161
チュニジア	118	106	92	76	58
トルコ	22	128	70	33	126
UAE	9	1	85	25	104
イエメン	132	92	189	142	152
(MENA 平均順位)	112	74	121	102	123
ニュージーランド	1	11	55	13	34
日本	53	70	49	48	2
米国	41	36	35	20	5
韓国	13	23	32	1	4
中国	123	131	96	5	53

**ビジネス環境(Doing Business, Economy Ranking), 2013～2017年**

国名	2013年	2014年	2015年	2016年	2017年
アルジェリア	152	153	154	163	156
バハレーン	42	46	53	65	63
エジプト	109	128	112	131	122
イラン	145	152	130	118	120
イラク	165	151	156	161	165
イスラエル	38	35	40	53	52
ヨルダン	106	119	117	113	118
クウェイト	82	104	86	101	102
レバノン	115	111	104	123	126
リビア	-	187	188	188	188
モロッコ	97	87	71	75	68
オマーン	47	47	66	70	66
パレスチナ自治区	135	138	143	129	140
カタール	40	48	50	68	83
サウジアラビア	22	26	49	82	94
シリア	144	165	175	175	173
チュニジア	50	51	60	74	77
トルコ	71	69	55	55	69
UAE	26	23	22	31	26
イエメン	118	133	137	170	179
(MENA 平均順位)	90	99	98	107	109
(対象国数)	183	183	189	189	190
世界1位	シンガポール	シンガポール	シンガポール	シンガポール	ニュージーランド
最下位	チャド	チャド	チャド	エリトリア	ソマリア
日本	20	20	27	29	34
米国	4	4	4	7	8
中国	91	91	96	90	78