

(トップページ: <http://members3.jcom.home.ne.jp/3632asdm/>)

(MENAランキングシリーズ: <http://members3.jcom.home.ne.jp/3632asdm/MENAranking.html>)

マイライブラリー:0374

(注)本稿は2016年4月18日から26日まで7回にわたり「アラビア半島定点観測」に掲載したレポートをまとめたものです。

2016.5.2

前田 高行

突出するサウジの国防費:中東・北アフリカ(MENA)諸国の軍事費ランキング2016年版

(MENA なんでもランキング・シリーズ その18)

目次	頁
1. 軍事費総額の比較	2
2. 一人当たりの軍事費	3
3. 軍事費の GDP 比率	3
4. 歳出に占める軍事費の比率	4
5. 主要国の軍事費の推移(2011年～2015年)	4
付 世界の武器輸出国と輸入国	
付1. 主要国の武器輸出額(2011年～2015年合計額)	5
付2. 主要国の武器輸入額(2011年～2015年合計額)	6

中東北アフリカ諸国は英語の Middle East & North Africa の頭文字をとって MENA と呼ばれています。MENA 各国をいろいろなデータで比較しようと言うのがこの「MENA なんでもランキング・シリーズ」です。「MENA」は日頃なじみの薄い言葉ですが、国ごとの比較を通してその実態を理解していただければ幸いです。なお MENA の対象国は文献によって多少異なりますが、本シリーズでは下記の19の国と1機関(パレスチナ)を取り扱います。(アルファベット順)

アルジェリア、バハレーン、エジプト、イラン、イラク、イスラエル、ヨルダン、クウェイト、レバノン、リビア、モロッコ、オマーン、パレスチナ自治政府、カタール、サウジアラビア、シリア、チュニジア、トルコ、UAE(アラブ首長国連邦)、イエメン、

これら19カ国・1機関をおおまかに分類すると、宗教的にはイスラエル(ユダヤ教)を除き、他は全てイスラム教国家であり OIC(イスラム諸国会議機構)加盟国です。なおその中でイラン、イラクはシーア派が政権政党ですが、その他の多くはスンニ派の政権国家です。また民族的にはイスラエル(ユダヤ人)、イラン(ペルシャ人)、トルコ(トルコ人)以外の国々はアラブ人の国家であり、それらの国々はアラブ連盟(Arab League)に加盟しています。つまり MENA はイスラム教スンニ派でアラブ民族の国家が多数を占める国家群と言えます。

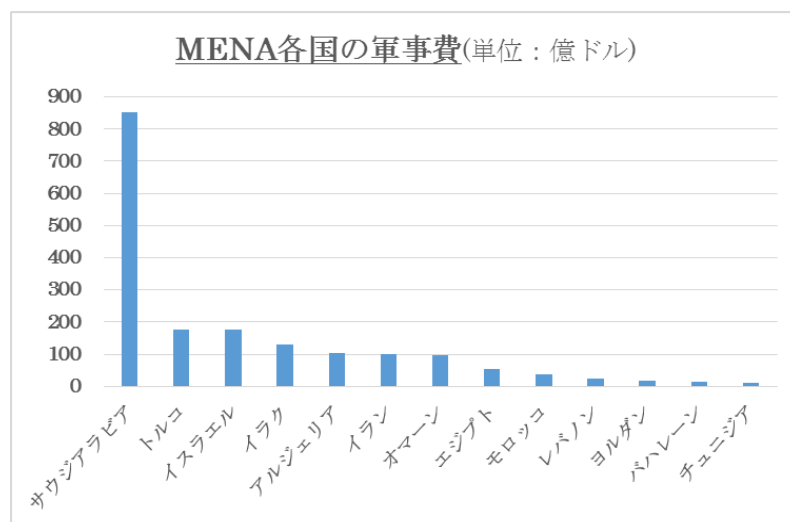
第18回の MENA ランキングは、スウェーデンの「ストックホルム国際平和研究所 (Stockholm International Peace Research Institute, 略称 SIPRI)」のホームページに発表されたデータベースの中から SIPRI Military Expenditure Database 及び SIPRI Arms Transfers Database を取り上げ、2015年の MENA 各国の軍事費、一人当たり国防費、GDP に占める比率及び政府歳出に占める割合を比較する。また2011年から2015年の5年間にわたる各国の武器輸入合計額を比較し、さらに参考までに主要な武器輸出国の輸出額を取り上げる。

* SIPRI ホームページ: <http://www.sipri.org/databases>

なお MENA のうちクウェイト、リビア、カタール、シリア、UAE、イエメン及びパレスチナ自治政府の6か国1機関はデータが無いいため比較対象国の数は13カ国である。

(米中に続き世界第3位のサウジアラビア！)

1. 軍事費総額の比較 (末尾表 18-T01 参照)



MENA13カ国の軍事費の総額は1,789億ドルである。最も多いのはサウジアラビアの854億ドルであり、同国だけで全体の半分弱を占めている。同国の軍事費は世界トップクラスで米国、中国に次ぐ世界3位であり、日本(463億ドル、世界9位)の2倍近い。MENA でサウジアラビアに次いで国防費が多いのはトルコ(177億ドル)であるが、トップ

のサウジアラビアの5分の1にすぎない。なお UAE は今回公表されていないが、前回のデータではトルコを上回りサウジアラビアに次いで MENA 第2位であった。

MENA 第3位のイスラエル(179億ドル)、第4位イラク(129億ドル)及び第5位アルジェリア(102億ドル)までの5か国が国防費100億ドル以上の国である。上位5カ国の軍事費は全体の8割に達する。MENA は一部の国の軍事費が極めて多いことが特徴である。

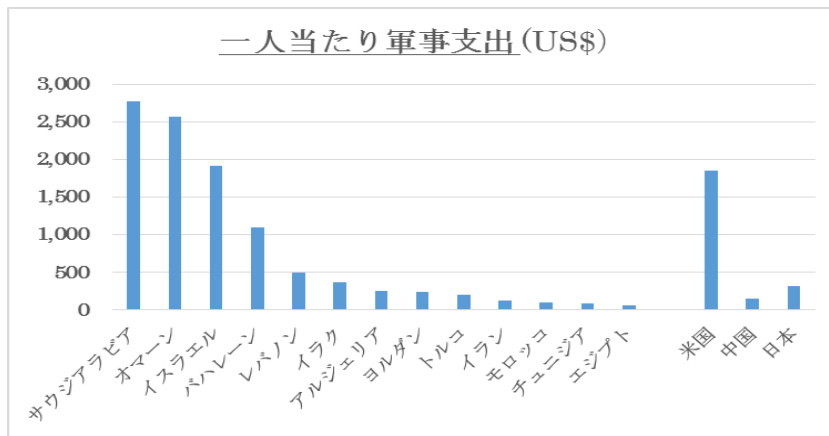
第6位イラン及び第7位オマーンは90億ドル台であるが、第8位のエジプトは54億ドルとサウジアラビアの16分の1、イランの2分の1にとどまっている。ヨルダン、バハレーン、チュニジアは10億ドル台である。

世界各国の軍事費を比べると世界一は米国であり、同国の軍事費は5,955億ドルで実にサウジアラビアの7倍、トルコの33倍、イランの60倍と言う巨額である。また中国は米国に次いで多い2,145億ドルであり、日本の約5倍、サウジアラビアの2.5倍となる。日本は世界9位の463億ドル

であるが、サウジアラビアの軍事費は日本の1.8倍である。

(サウジ、オマーン、イスラエル3か国が世界1～3位を独占！)

2. 一人当たりの軍事費



MENA 各国の軍事支出を一人当たりで見ると、最も高いのがサウジアラビアの2,778ドルであり、これに続いてオマーン(2,574ドル)、イスラエル(1,923ドル)と3か国は米国(1,854ドル、世界第4位)を上回り世界のトップ・スリーを占めている。なお UAE は昨年サウジアラ

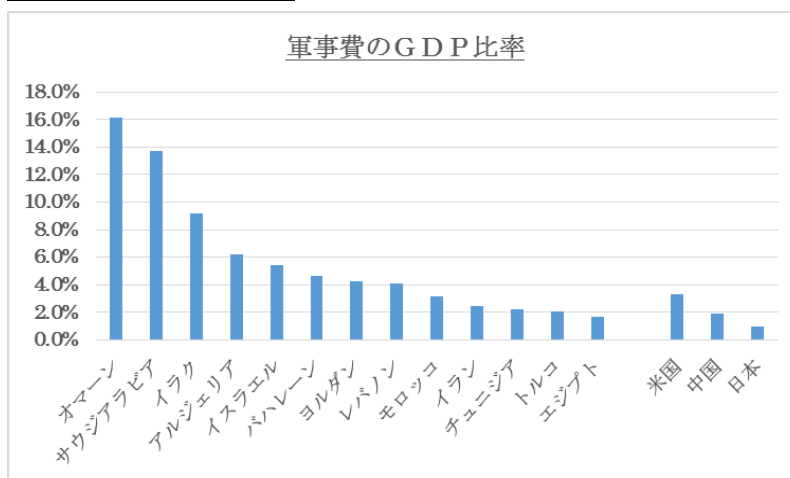
ビア、オマーンに次ぐ世界第3位であったが今回はデータが示されていない。

MENA で上記3か国に続くのはバハレーンの1,105ドルであるが上位3か国に比べてかなり低い。そして第5位のレバノン(492ドル)以下はいずれも500ドル未満であり、サウジアラビア、オマーンの5分の1以下である。MENA の軍事大国と言われるトルコ及びエジプトの一人当たり軍事費はそれぞれ196ドル及び62ドルであり、エジプトの場合はトップの40分の1以下にとどまっている。

因みに日本の一人当たり軍事費は323ドル、中国のそれは156ドルであり、日本はイラク、アルジェリア並み、中国はイラン並みの金額である。

(オマーンとサウジアラビアは GDP の10%以上！)

3. 軍事費の GDP 比率

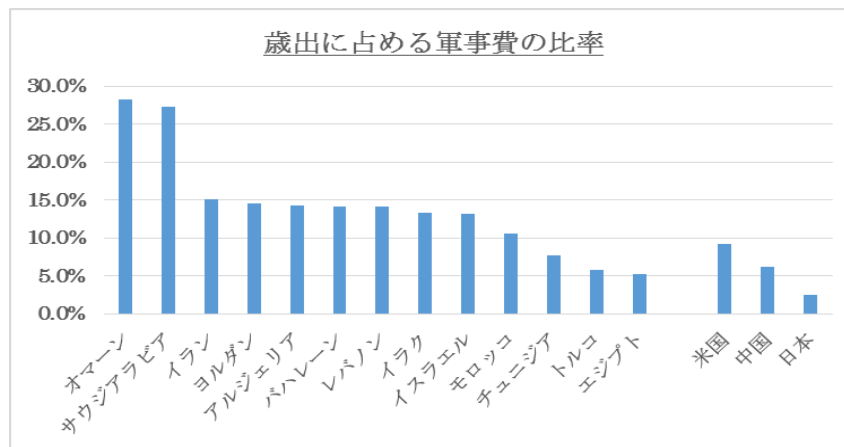


各国の GDP に占める軍事費の比率を見ると、MENA 諸国の中ではオマーンとサウジアラビアがそれぞれ16.2%、13.7%と際立って高い比率である。これら2か国に続くのがイラク9.1%、アルジェリア6.2%、イスラエル5.4%であり、バハレーン、ヨルダンおよびレバノンの3か国が4%台に並んでいる。地域の大国であるイラン、トルコ及びエジプトはそれぞれ2.5%、2.1%及び1.7%とかなり低い。なお本稿冒頭で述べた通り、シリア並びに GCC 産油国の UAE、クウェイト及びカタールは統計が示されていないが、いずれも軍事費の GDP 比率はかなり高いものと推測される。

これら MENA 諸国を米国、中国あるいは日本と比較すると、米国の GDP 比率は3.3%でモロッコとほぼ同等であり、中国(1.9%)はトルコよりやや低い水準である。これに対して日本の軍事費の GDP 比率は1%であり、MENA のいずれの国よりも低い。

(サウジアラビア、オマーンでは歳出の3割近くが軍事費！)

4. 歳出に占める軍事費の比率



前項ではサウジアラビアおよびオマーンの軍事費の GDP 比率が10%を超え、他の MENA 諸国に比べ突出して高いことを示したが、歳出に占める軍事費の比率でも両国は他の MENA 諸国に比べて極めて高く28%前後に達している。実に歳出の3割近くが軍事費

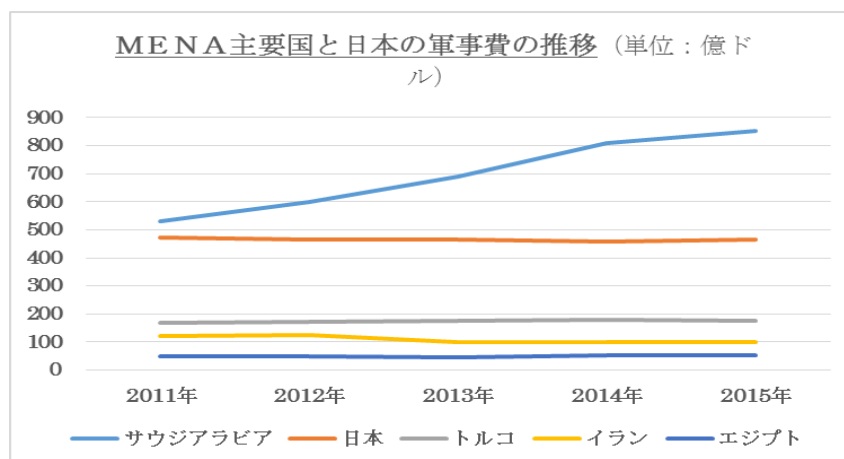
なのである。世界順位もオマーンは世界一位、サウジアラビアは3位である。

オマーン、サウジアラビアに次いで MENA 諸国には軍事費の比率が高い国が多く、イランは15.2%であり、ヨルダン、アルジェリア、バハレーン及びレバノンが14%台で並び、さらにイラク、イスラエル、モロッコも歳出に占める軍事費の比率は10%以上である。地域の大国であるトルコ及びエジプトの比率はそれぞれ5.7%および5.3%であり MENA 13か国の中では最も低い。

日本の比率は2.5%、世界順位は116位である。MENA のいずれの国よりも歳出に占める軍事費の比率が小さい。また中国は6.3%でチュニジア(7.7%)より低く、トルコより高い水準である。米国は9.2%で二桁に近い。米国は経済規模が世界最大の国であり際立って強大な軍事大国である。

(急激に膨らむサウジアラビアの軍事費！)

5. 主要国の軍事費の推移(2011年～2015年)



中東の主要4か国(サウジアラビア、トルコ、イラン及びエジプト)に日本を加えた5カ国の2011年から2015年までの軍事費の推移を比較する。なおここで扱う軍事費は2014年を基準とする実質価格であり、第1項で触れ

た MENA 各国の軍事費の名目価格とは数値が異なっている。

2011年の軍事費はサウジアラビアが531億ドルで日本(472億ドル)よりも多く、トルコ、イラン、エジプトに比べると圧倒的に多い。同年のトルコ、イランおよびエジプトの軍事費はそれぞれ169億ドル、121億ドル、48億ドルであり、サウジアラビアはトルコの3倍、イランの4.4倍であり、エジプトに比べると11倍と大きな格差がある。

2011年以降、日本、トルコ及びエジプトはほぼ横ばい状態を続け、イランは減少傾向にある。これらの国に対してサウジアラビアの軍事費は毎年加しており、2015年には854億ドルに達している。これは2011年の1.6倍であり、年間の平均増加率は12.2%の二桁成長である。

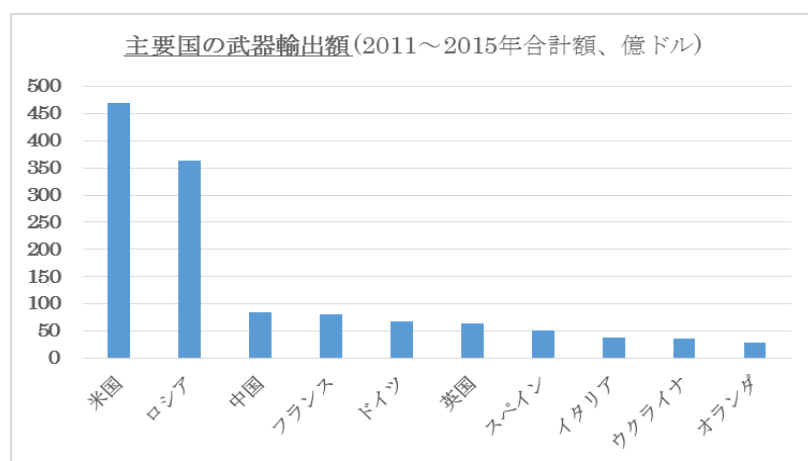
これに対してトルコ及びエジプトの2015年軍事費はそれぞれ177億ドルと54億ドルと5年前の2011年から殆ど増えておらず、イランに至っては5年前より減少しているほどである。この結果これら3か国とサウジアラビアの格差は拡大し、2015年のサウジアラビアの軍事費はトルコの5倍、イランの9倍、エジプトの16倍に達している。この5年間の間にサウジアラビアはイエメン政府に対する軍事介入を強めており、またシリアでも反政府勢力の支援、「イスラム国(IS)」に対する空爆参加などを行っている。また最近ではテロ対策を名目としたイスラム連合軍結成を主導するなど軍事大国の様相を呈し始めていることが軍事費の急増につながっている。

付 世界の武器輸出国と輸入国

ここでは世界の武器の輸出入額を取り上げる。各国の輸出額あるいは輸入額は年度によって大きく変動するので、2011年から2015年までの5年間の合計額について比較検討を行う。

(世界の二大武器輸出国—米国とロシア！)

付1. 主要国の武器輸出額(2011年～2015年合計額)



2011年から2015年までの5か年間の武器輸出額は世界全体で1,400億ドル強であった。国別では米国とロシアが際立って多く、米国の5年間の輸出総額は469億ドル、ロシアは362億ドルであった。世界全体に占める割合はそれぞれ33%及び25%であり、2か国を合わせると世界の武器輸出

額の6割近くを占めている。

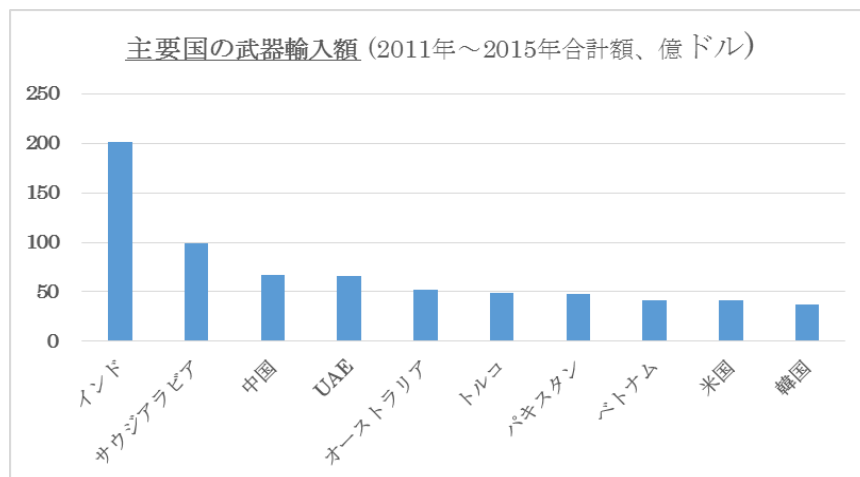
米国、ロシアに次いで輸出額が多いのは中国の84億ドルであるが、米国あるいはロシアの5乃至6分の1にとどまっている。なお次項(輸入額)に触れるとおり中国は輸入額でも世界第3位であり

武器貿易大国である。

中国に次ぐ武器輸出国としてフランス(80億ドル)、ドイツ(67億ドル)、英国(65億ドル)、スペイン(50億ドル)、イタリア(38億ドル)の西ヨーロッパ諸国が肩を並べている。またウクライナ(37億ドル)及びイスラエル(26億ドル)は世界9位及び11位の武器輸出国である。

(武器輸入額世界一はインド、日本は世界24位！)

付2. 主要国の武器輸入額(2011年～2015年合計額)



2011年から2015年までの5か年間の武器輸入額は世界全体で1,400億ドルであった。国別ではインドが最も多く同国の輸入額は201億ドル、世界全体の14%を占めている。輸入国第2位はサウジアラビアの99億ドルでインドの半分弱である。

第3位は中国の67億ドルであるが、前項でも述べた通り同国は輸出額でも世界第3位であり、武器貿易が活発なことを示している。次いでUAEが中国とほぼ同額の66億ドル、オーストラリアが52億ドルであり、以上5カ国が武器輸入額50億ドル、年間平均10億ドル以上の国である。6位から9位はトルコ、パキスタン、ベトナムおよび米国でいずれも輸入額は40億ドル台である。因みに日本の武器輸入額は17億ドルで世界24位である。日本の場合、軍事費(463億ドル、第1項参照)に比べ輸入額の割合が比較的小さいのは武器の国産化が進んでいることを示している。

以上

本稿に関するコメント、ご意見をお聞かせください。

前田 高行 〒183-0027 東京都府中市本町 2-31-13-601
Tel/Fax; 042-360-1284, 携帯; 090-9157-3642
E-mail; maedat@r6.dion.ne.jp

MENA各国の軍事費(2015年)

国名	軍事費(実質)	一人当たり	GDP比	歳出比
	million US\$	US\$	%	%
サウジアラビア	85,354	2,778	13.7%	27.4%
トルコ	17,669	196	2.1%	5.7%
イスラエル	17,512	1,923	5.4%	13.2%
イラク	12,873	373	9.1%	13.3%
アルジェリア	10,230	258	6.2%	14.3%
イラン	9,969	131	2.5%	15.2%
オマーン	9,843	2,574	16.2%	28.2%
エジプト	5,362	62	1.7%	5.3%
モロッコ	3,740	98	3.2%	10.6%
レバノン	2,236	492	4.1%	14.2%
ヨルダン	1,613	237	4.2%	14.6%
バハレーン	1,401	1,105	4.6%	14.2%
チュニジア	1,078	88	2.2%	7.7%
(MENA13 か国合計/平均)	178,881	793	5.8%	14.1%
米国	595,472	1,854	3.3%	9.2%
中国	214,485	156	1.9%	6.3%
日本	46,346	323	1.0%	2.5%

(Source: SIPRI, Stockholm International Peace Research Institute; ストックホルム国際平和研究所)

<http://www.sipri.org/databases/pko>