

(トップページ: <http://members3.jcom.home.ne.jp/3632asdm/> )

(MENAランキングシリーズ: <http://members3.jcom.home.ne.jp/3632asdm/MENAranking.html> )

マイライブラリー:0362

(注)本稿は 2015 年 11 月 22 日から 11 月 28 日まで 6 回にわたり「アラビア半島定点観測」に掲載したレポートをまとめたものです。

2015.11.29

前田 高行

## 年々悪化する MENA のビジネス環境－MENA(中東・北アフリカ)の「ビジネス環境」(2016年版)

(MENA なんでもランキング・シリーズ その13)

目次	頁
1. 「Economy Rankings – Doing Business」について	2
2. 二年連続で大幅にダウンしたサウジアラビア	2
3. 評価項目毎のランク	3
4. MENA7カ国及び日米韓の項目別比較(レーダーチャート)	5
5. 2012～2016年の順位の推移	7

中東北アフリカ諸国は英語の Middle East & North Africa の頭文字をとって MENA と呼ばれています。MENA 各国をいろいろなデータで比較しようと言うのがこの「MENA なんでもランキング・シリーズ」です。「MENA」は日頃なじみの薄い言葉ですが、国ごとの比較を通してその実態を理解していただければ幸いです。なお MENA の対象国は文献によって多少異なりますが、本シリーズでは下記の 19 の国と 1 機関(パレスチナ)を取り扱います。(アルファベット順)

アルジェリア、バハレーン、エジプト、イラン、イラク、イスラエル、ヨルダン、クウェイト、レバノン、リビア、モロッコ、オマーン、パレスチナ自治政府、カタール、サウジアラビア、シリア、チュニジア、トルコ、UAE(アラブ首長国連邦)、イエメン、

これら 19 カ国・1 機関をおおまかに分類すると、宗教的にはイスラエル(ユダヤ教)を除き、他は全てイスラム教国家であり OIC(イスラム諸国会議機構)加盟国です。なおその中でイラン、イラクはシーア派が政権政党ですが、その他の多くはスンニ派の政権国家です。また民族的にはイスラエル(ユダヤ人)、イラン(ペルシャ人)、トルコ(トルコ人)以外の国々はアラブ人の国家であり、それらの国々はアラブ連盟(Arab League)に加盟しています。つまり MENA はイスラム教スンニ派でアラブ民族の国家が多数を占める国家群と言えます。

第13回のランキングは、World Bank(世界銀行)の「グループ Doing Business」がおこなったビジネ

ス環境に関する世界各国のランキング(Economy Rankings)2016年版について MENA 諸国をとりあげて比較しました。

\* Doing Business のホームページ: <http://www.doingbusiness.org/>

## 1. 「Economy Rankings – Doing Business」について

「Economy Rankings – Doing Business 2016」は、世界189の国あるいは地域のビジネス環境をランク付けしたものであり、当該国・地域でビジネス活動を行う場合の難易度を知る目安になる。判定は以下の10項目について順位付けを行い、それら10項目の順位の加重平均によって総合順位(Ease of Doing Business)が決められている。

- (1) Starting a Business (起業)
- (2) Dealing with Construction Permits(建設許可)
- (3) Getting Electricity (電力事情)
- (4) Registering Property(登記)
- (5) Getting Credit(信用取得)
- (6) Protecting Investors(投資家保護)
- (7) Paying Taxes(徴税)
- (8) Enforcing Contracts(契約強制力)
- (9) Trading Across Borders(通関)
- (10) Resolving Insolvency(清算)

ランク付けの対象となった国・地域数は189であるが、そのうち MENA は19カ国及びパレスチナ自治政府の20であり全ての対象国がランク付けされている。

## 2. 二年連続で大幅にダウンしたサウジアラビア (末尾表 13-T01 参照)

MENA 諸国の中でビジネス環境が最も良いのは UAE で世界順位は31位であり昨年(22位)よりも9ランク下がっている。同国の順位は日本(34位)とほぼ同等である。UAE は MENA の中でも比較的に順位が高く、UAE に続くのはイスラエル53位、トルコ55位、バハレーン65位、カタール68位である。前回と比べた場合トルコだけは横滑りであるがその他3か国は12乃至18ポイントと大幅に順位が下がっている。その他オマーン(世界70位)、チュニジア(同74位)、モロッコ(同75位)、サウジアラビア(同82位)が世界189か国の上位グループに入っている。なおサウジアラビアは昨年(世界49位、MENA3位)から今回はそれぞれ82位、9位と大幅にランクが落ちている。

上記以外の MENA 11カ国、1組織(パレスチナ自治政府)はビジネス環境としては世界の100位以下にとどまっている。それらを順に列挙すればクウェイト(世界101位)、ヨルダン(同113位)、イラン(同118位)、レバノン(同123位)、パレスチナ自治政府(同129位)、エジプト(同131位)、イラク(同161位)、アルジェリア(同163位)、イエメン(同170位)、シリア(同175位)、リビア(同188位)であり、リビアは世界最下位のエリトリアをわずかに上回るに過ぎない。ちなみに MENA の世界平均

順位は107位であり昨年の98位から大きく後退している。また UAE、イスラエル、トルコなどの上位グループとイラク、アルジェリア、イエメン、シリア、リビアなど下位グループとの格差は大きい。イラク、アルジェリア及びリビアは UAE、カタール、サウジアラビアと同様産油国であるが内戦状態のシリア、イエメンと並びビジネス環境評価は極めて厳しい。

本調査では世界1位は昨年に引き続きシンガポールとされ、韓国が4位、そして米国は7位に入っている。日本は世界34位であり MENA の UAE とほぼ同等であるが韓国との格差は大きい。因みに中国は世界84位で調査対象189カ国中では中位よりやや上に位置し、MENA 諸国と比べるとサウジアラビア(82位)とほぼ並んでいる。

### **3. 評価項目毎のランク**（末尾表 13-T02 参照）

評価の対象となっている10項目について MENA 各国のランクを概観すると以下の通りである。

#### **(1) Starting a Business (起業)**

事業をスタートさせる難易度である「Starting Business(起業)」について MENA 諸国の中で最も起業しやすいとされた国はモロッコ(世界順位43位、以下同じ)である。これに次ぐのがイスラエル(56位)、UAE(60位)、エジプト(73位)の順である。イラン、ヨルダン、トルコは80~90位台であり、これら7カ国が100位以内である。チュニジア、カタール、サウジアラビア他の13カ国(含むパレスチナ)は100位以下であり、MENA の世界平均は115位である。

因みに韓国は23位、米国は49位であり、日本は81位でエジプト(73位)より低く、中国(136位)はサウジアラビア(130位)とほぼ同等である。

#### **(2) Dealing with Construction Permits(建設許可取得)**

進出先の関係政府機関から工場を建設するための許認可を取り付けるための難易度を見ると、UAE(世界順位2位、以下同じ)、カタール(8位)及びバハレーン(9位)が世界のトップテンに入っている。この3カ国に続くのがサウジアラビアの17位であるが、この他モロッコ(29位)が世界の上位に入っている。モロッコに次ぐのはオマーン(世界46位)であるが両国の間はかなり開いている。同じ GCC 加盟国であるクウェイトはここでも世界133位と順位がかなり低い。

一方 MENA でランクが最も低いのはシリア及びリビアの189位でありこれは世界最下位でもある。MENA の大国であるトルコ(98位)、エジプト(113位)も低い。また MENA 総合2位で世界53位のイスラエルもこの項目では世界96位にとどまっている。

(日本68位、米国33位、韓国28位、中国176位)

#### **(3) Getting Electricity (電力事情)**

企業特に製造業にとって進出先で安価で安定した電力が得られるか否かは事業の成否を決定する大きな要素と言える。MENA トップは UAE(世界順位4位、以下同じ)であり、サウジアラビア(24位)、トルコ(36位)、チュニジア(38位)の各国がこれに続いている。世界50~60位台にはモロッコ(55位)、ヨルダン(56位)、オマーン(60位)が並んでいる。

(日本14位、米国44位、韓国1位、中国92位)

#### (4) Registering Property(登記)

この分野では UAE が世界10位である。UAE に続くのはバハレーン(世界25位)、カタール(28位)、サウジアラビア(31位)、オマーン(33位)であり、GCC 諸国が MENA の上位を占めている(但しクウェイトは68位)。

これに対して登記の難易度が高いとされているのは、リビア(189位、世界最下位)、アルジェリア(163位)、シリア(136位)などである。この分野のイスラエルの順位は世界127位であり、上記(2)の建設許可取得(96位)とともに行政手続きがかなり煩雑であることをうかがわせる。後述するように同国は投資家保護のランクが世界のトップクラスでありことと比べて落差が大きい。

(日本48位、米国34位、韓国40位、中国43位)

#### (5) Getting Credit(信用取得)

イスラエルは世界順位が第42位であり信用取得に関しては MENA トップである。イスラエルに続くのはサウジアラビア(79位)であり、この項目に関してはイスラエルがずば抜けている。UAE、イランは世界97位の同順位である。一方信用取得が困難とされているのはヨルダン、リビア及びイエメン(共に185位)、イラク(181位)、アルジェリア(174位)である。因みにこの分野の MENA の世界平均順位は124位であり10項目の中では清算項目と並んで最も低く、MENA は信用取得が困難な地域であると言える。

(日本79位、米国2位、韓国42位、中国79位)

#### (6) Protecting Investors(投資家保護)

MENA で投資家が最も確実に保護されているのはイスラエルで同国の世界ランクは第8位である。これに続くのがトルコ(世界ランク20位)、UAE(49位)、クウェイト(66位)である。これに対しランクが低いのはヨルダン(163位)、アルジェリア(174位)、リビア(188位)などである。UAE、クウェイトと同じ GCC 加盟国のカタール及びオマーンはそれぞれ122位及び134位にとどまっている。

(参考:日本36位、米国35位、韓国8位、中国134位)

#### (7) Paying Taxes(徴税)

この項目では UAE 及びカタールが共に世界1位、サウジアラビアが3位であり世界のベスト3を独占している。さらにバハレーン(8位)、オマーン(10位)、クウェイト(11位)など GCC6カ国が世界の上位に名を連ねている。GCC 各国では個人所得税が免除されているほか法人税も非常に低い。この点がビジネス環境として高く評価されているようである。なおこの項目の MENA の世界平均順位は71位であり10項目の中では最も順位が高い。但し一方ではイラン(123位)、エジプト(151位)、アルジェリア(169位)など税負担のレベルが高い国がある。MENA は一部の産油国とその他の国で徴税レベルの格差が大きい。因みにこの項目の日本の世界順位は121位であり課税水準が高いことを示している。

(参考:日本121位、米国53位、韓国29位、中国132位)

#### (8) Enforcing Contracts(契約強制力)

この項目のトップは UAE(世界18位、以下同じ)で、これに次ぐのがトルコ(36位)、クウェイト(58位)、モロッコ(59位)、イラン(62位)の各国である。この分野の MENA 各国の評価は総合順位とかなり異なっている。GCC 各国は上記 UAE、クウェイトの他、オマーン(70位)、サウジアラビア(86位)、バハレーン(101位)、カタール(112位)となっている。

(参考: 日本51位、米国21位、韓国2位、中国7位)

#### (9) Trading Across Borders(通関)

事業用の資本財を輸入し、或いは完成した製品を輸出するためには税関手続きが簡単であることが望ましい。この分野で MENA で世界順位が最も高い国はヨルダンの50位であり、次いでイスラエル(58位)、UAE(62位)、オマーン(69位)となっている。評価が低いのはアルジェリア(176位)イラク(178位)でありイエメンは世界最低順位(189位)である。

(参考: 日本52位、米国34位、韓国31位、中国56位)

#### (10) Resolving Insolvency(清算)

事業の撤退を決断した場合、清算手続きをスムーズに行う必要があり、起業(項目1参照)と同様外国投資家にとっては重要な要素である。この面ではイスラエルが世界29位で MENA 地域では最も高い評価を得ている。これに続くのがカタール(世界51位、以下同じ)、チュニジア(57位)である。

これに対しサウジアラビア、イラク、リビア及びパレスチナ自治政府は世界最下位(189位)である。またイラン(140位)、エジプト(119位)なども世界ランクが低く、UAE も91位であり評価はかなり厳しい。

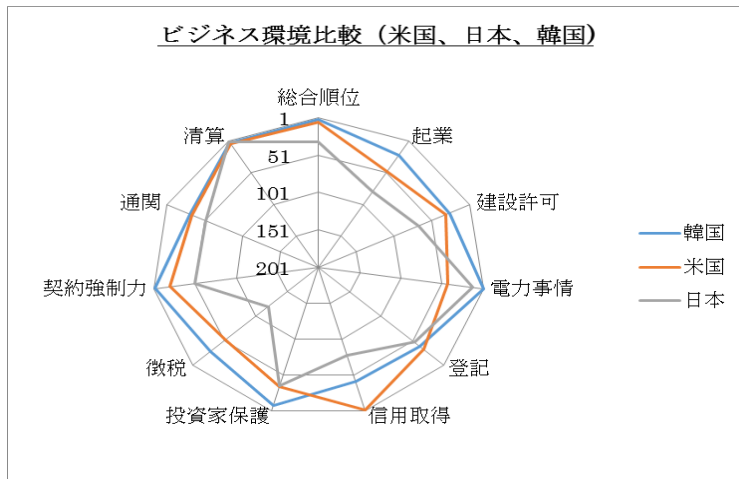
(参考: 日本2位、米国5位、韓国4位、中国55位)

### **4. MENA7カ国及び日米韓の項目別比較(レーダーチャート)**

下図はエジプト、トルコ、イラン及びGCC3カ国(サウジアラビア、UAE、カタール)のMENA6カ国と日本、米国及び韓国の9カ国を上位グループ、中位グループ及び下位グループの三つに分け、各国の項目別世界順位をレーダーチャートとして表示したものである。レーダーチャートは最も外側が世界順位1位であり内側の中心は201位である。各分野の世界順位を結ぶ輪が各国の項目別順位の状況を示している。レーダーチャートの輪が外側に広がっているほど世界での順位が高く、また輪の形が真円に近いほど各分野の世界順位が平均していることを示している。

#### **(1) 上位グループ: 米国、日本、韓国**

韓国はほぼ全ての分野で世界のトップグループである。同国の総合順位は世界4位であり、電力事情が世界1位であるほか契約強制力(2位)及び清算(4位)も世界10位以内である。また起業(23位)、建設許可(28位)、徴税(29位)、通関(31位)等世界20~30位前後が多く、最も低い信用取得でも世界42位であり全項目にわたって均整の取れたビジネス環境である。

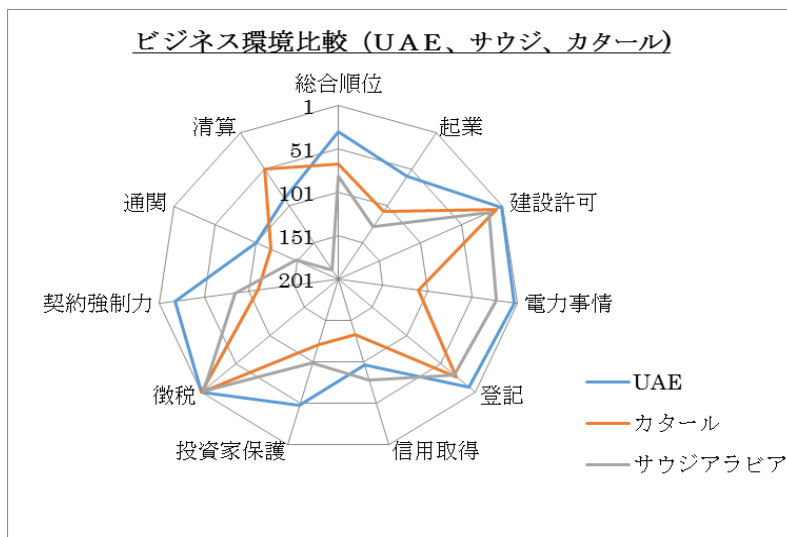


米国は総合順位が7位で韓国をわずかに下回っている。米国が韓国よりも劣っているのは起業(世界49位)、電力事情(同44位)、投資家保護(同35位)、契約強制力(21位)など8つの項目である。一方米国が韓国を上回っているビジネス環境は登記(同34位)及び信用取得(同2位)の2項目である。

これに対して日本は総合順位世界34位でベストテンに入る韓国、米国とかなりの格差があり、10項目についても世界順位は殆ど両国を下回っている。特に起業(世界81位)、建設許可(68位)、信用取得(79位)などは米国、韓国いずれの国よりも低く、特に徴税分野では世界121位であり、韓国(29位)、米国(53位)よりも大きく引き離されている。日本が両国のいずれかよりも順位が高い項目は電力事情が米国よりも高く、また清算項目(世界2位)のみが韓国(4位)及び米国(5位)を上回っている。

韓国及び米国のレーダーチャートが外側に広がった比較的真円に近い(つまりビジネス環境が平均して良好である)のに対して、日本の場合は徴税など世界の下位グループに評価されている項目が散見され、レーダーチャートの円はいびつな形となっている。

## (2)GCC 産油国グループ:UAE、サウジ、カタール



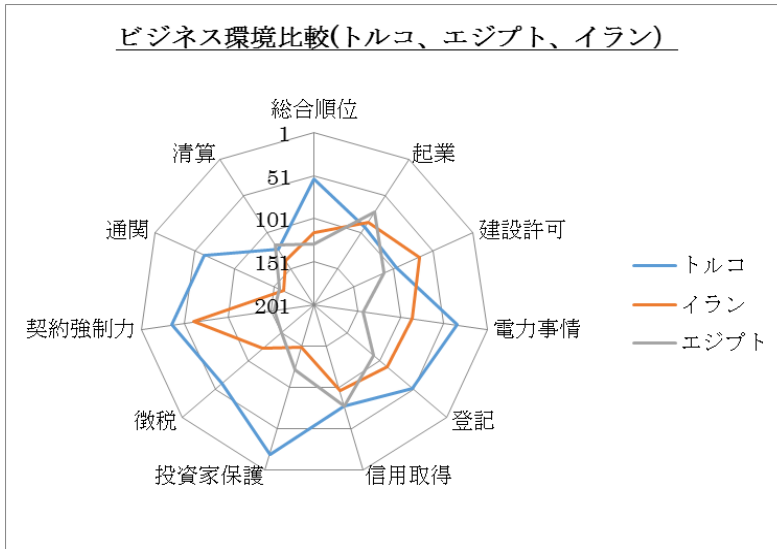
UAE、サウジアラビア、カタールの産油(ガス)3カ国を比較すると総合順位では UAE31位、カタール68位、サウジアラビア82位であり、UAE が他の2カ国を大きく上回っている。項目別に見ると起業分野の世界順位は UAE60位、カタール109位、サウジ130位であり、サウジとカタールの評価が低い。建設許可、登記及び徴税の分野は3カ国とも比較的世界順位が高く、特に

徴税分野では UAE 及びカタールが世界1位、サウジは世界3位といずれもトップクラスである。UAE の場合は建設許可、電力事情及び徴税の3分野で世界10位以内に入っている。

反対にこれら3カ国は信用取得(サウジ79位、UAE97位、カタール133位)或いは通関(UAE10位、カタール119位、サウジ150位)がいずれも世界平均を下回っている。3カ国の比較で見ると

カタールは電力事情及び契約強制力の分野でUAE 或いはサウジアラビアよりもかなり低く、一方サウジアラビアは清算分野が他の2カ国に比べて大きく劣っている。

(3) 下位グループ: トルコ、エジプト、イラン

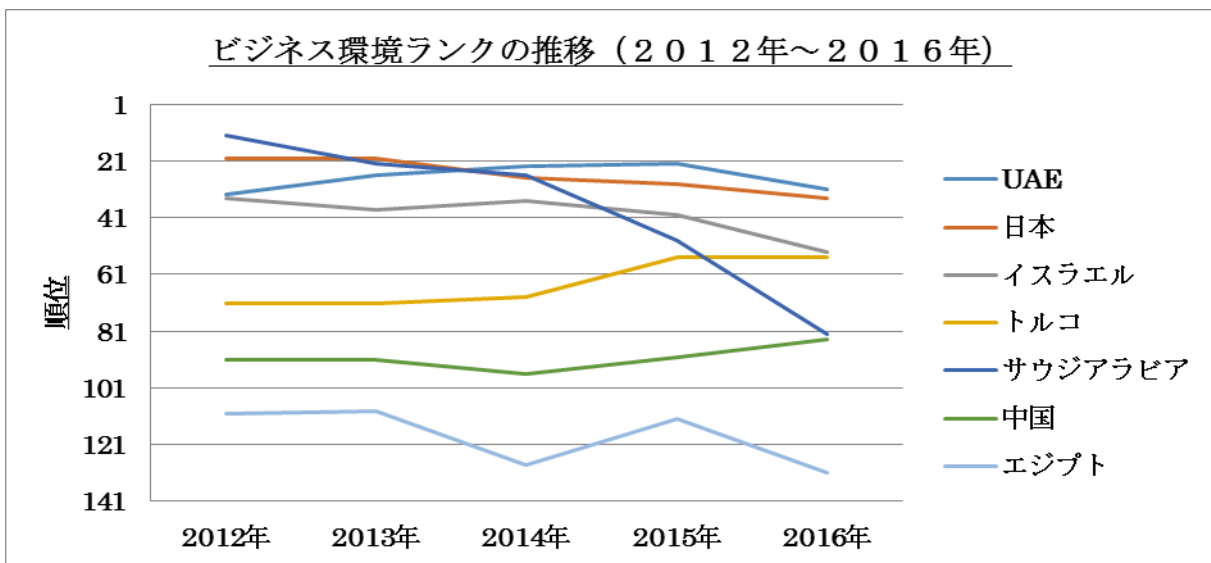


中東の三大国トルコ、エジプト及びイランのビジネス環境の総合順位はそれぞれトルコ55位、イラン118位、エジプト131位でありイランおよびエジプトの評価が低い。分野別の世界順位を見るとトルコが比較的順位が平均化しているが、エジプト及びイランは分野ごとの格差が大きい。

また3カ国の順位格差を見ると起業(エジプト73位、イラン87

位、トルコ94位)、信用取得(同79位、97位、79位)、清算(同119位、140位、124位)の各分野は3カ国の格差が比較的小さいが、その他の分野では3カ国の格差が大きい。たとえば電力事情ではトルコ36位、イラン88位、エジプト144位と3カ国のビジネス環境には大きな違いがあり、契約強制力についてもトルコ36位、イラン62位、エジプト155位でその格差が大きい。投資家保護の分野ではトルコが世界20位でトップレベルにあるのに対してエジプトとイランはそれぞれ122位、150位でありトルコが抜きん出ている。通関についても同様にトルコの62位に対してエジプト157位、イラン162位である。

5. 2012~2016年の順位の推移 (末尾表 13-T03 参照)



2012年から2016年までの5カ年について MENA 各国の順位の変遷を見ると、2012年及び2013年はサウジアラビアが1位であったが、2014年以降は UAE が連続してトップに立っている。両

国の過去5年間の世界順位はサウジアラビアが12位→22位→26位→49位→82位、UAE は33位→26位→23位→22位→33位である。サウジアラビアは過去5年間連続して世界順位を下げ、特に前回及び今回と順位が大幅に落ちている。これに対して UAE は2012年から2015年にかけて毎年順位を上げている。但し同国は今回31位と再び5年前の水準に落ちている。

両国の間に割って入っているのがイスラエルで5年間を通じて常に MENA2位又は3位を維持している。これら3か国に続くのがバハレーンとカタールであり、5年間の MENA 順位は4位から6位の間に位置している。因みに5年間のバハレーンの世界順位は38位(12年)→42位(13年)→46位(14年)→53位(15年)→65位(16年)であり、カタールのそれは36位(12年)→40位(13年)→48位(14年)→50位(15年)→68位(16年)であり、いずれも5年連続して世界順位を下げている。

MENA の平均世界順位は85位(12年)→90位(13年)→99位(14年)→98位(15年)→107位(16年)でありほぼ毎年順位を下げたうえ、今回は世界100位以下に転落している。このように MENA 上位国の世界順位と MENA の平均順位は共に下落しており、MENA のビジネス環境が近年世界的な競争力を失っていることを示している。2011年に始まった「アラブの春」による政治的経済的な動揺がその最大の要因であろう。

上記以外の GCC 諸国の MENA 域内の順位はオマーンが5位～8位を維持し、クウェイトは MENA 8位から10位に下落している。これを世界順位で見るとオマーンは49位(12年)→47位(13年)→47位(14年)→66位(15年)→70位(16年)と12年から14年までは世界50位以内を維持していたが最近2年間は順位の下落が激しい。クウェイトの場合は67位(12年)→82位(13年)→104位(14年)→86位(15年)→101位(16年)とここ3年間は100位を行きつ戻りつしている。クウェイトは有力な産油国であり豊富な石油収入によりマクロ経済には全く問題がないにも関わらず同じ GCC 加盟国であるサウジアラビア、UAE、カタールなどと比較して評価が著しく低い。国会の解散と内閣改造を頻繁に繰り返した結果、国内インフラの整備が遅れるなど外国企業にとって魅力的なビジネス環境ではなくなっていると言えよう。

因みに「アラブの春」で大きな変革を迫られた国々の過去5年間の世界順位の推移を見ると以下のとおりである。

チュニジア:	46位→ 50位→ 51位 → 60位 → 74位
イエメン:	99位→ 118位→133位 →137位 → 170位
ヨルダン:	96位→ 106位→119位 →117位 → 113位
エジプト:	110位→ 109位→128位 →112位 → 131位
シリア:	134位→ 144位→165位 →175位 → 175位

上記のうちチュニジア、シリア及びイエメンは2012年以降毎年下落しており「アラブの春」がビジネス環境に与えた影響の大きさがわかる。エジプトは「アラブの春」以降ムルシ・イスラム政権からシ



ーシ軍事独裁政権に代わってもビジネス環境が良くなる気配は見られず、IS(イスラム国)がらみのテロ行為も発生する中でむしろ悪化していると言えよう。

なおリビアは2013年までは世界ランクの対象外とされており、ランク付けされたのは2014年以降であるが、187位('14年)、188位('15年 & '16年)と世界189カ国中の最下位目前の状況である。

(完)

本稿に関するコメント、ご意見をお聞かせください。

前田 高行      〒183-0027 東京都府中市本町 2-31-13-601  
Tel/Fax; 042-360-1284, 携帯; 090-9157-3642  
E-mail; [maeda1@jcom.home.ne.jp](mailto:maeda1@jcom.home.ne.jp)

ビジネス環境 MENA ランク

国名	総合順位		
	2016年	2015年	2015/2016年 比較
UAE	31	22	▲ 9
イスラエル	53	40	▲ 13
トルコ	55	55	0
バハレーン	65	53	▲ 12
カタール	68	50	▲ 18
オマーン	70	66	▲ 4
チュニジア	74	60	▲ 14
モロッコ	75	71	▲ 4
サウジアラビア	82	49	▲ 33
クウェイト	101	86	▲ 15
ヨルダン	113	117	4
イラン	118	130	12
レバノン	123	104	▲ 19
パレスチナ自治区	129	143	14
エジプト	131	112	▲ 19
イラク	161	156	▲ 5
アルジェリア	163	154	▲ 9
イエメン	170	137	▲ 33
シリア	175	175	0
リビア	188	188	0
(MENA 平均順位)	107	98	▲ 9
世界 1 位(シンガポール)	1	1	0
日本	34	29	▲ 5
米国	7	7	0
韓国	4	5	1
中国	84	90	6

Source:<http://www.doingbusiness.org/>

**ビジネス環境 (Doing Business, Economy Ranking) 2016年項目別ランク**

国名	世界ランク					
	総合順位	起業	建設許可	電力事情	登記	信用取得
アルジェリア	163	145	122	130	163	174
バハレーン	65	140	9	77	25	109
エジプト	131	73	113	144	111	79
イラン	118	87	69	88	91	97
イラク	161	154	147	106	117	181
イスラエル	53	56	96	91	127	42
ヨルダン	113	88	103	56	98	185
クウェイト	101	148	133	128	68	109
レバノン	123	114	130	116	103	109
リビア	188	158	189	126	189	185
モロッコ	75	43	29	55	76	109
オマーン	70	149	46	60	33	126
パレスチナ自治区	129	170	162	75	95	109
カタール	68	109	8	111	28	133
サウジアラビア	82	130	17	24	31	79
シリア	175	127	189	120	136	167
チュニジア	74	103	57	38	86	126
トルコ	55	94	98	36	52	79
UAE	31	60	2	4	10	97
イエメン	170	152	89	150	83	185
(MENA 平均順位)	107	115	90	87	86	124
シンガポール	1	10	1	6	17	19
日本	34	81	68	14	48	79
米国	7	49	33	44	34	2
韓国	4	23	28	1	40	42
中国	84	136	176	92	43	79

Source:<http://www.doingbusiness.org/>

国名	世界ランク				
	投資家保護	徴税	契約強制力	通関	清算
アルジェリア	174	169	106	176	73
バハレーン	111	8	101	85	85
エジプト	122	151	155	157	119
イラン	150	123	62	162	140
イラク	115	59	122	178	189
イスラエル	8	103	77	58	29
ヨルダン	163	52	126	50	146
クウェイト	66	11	58	149	122
レバノン	134	45	135	147	134
リビア	188	160	131	107	189
モロッコ	105	62	59	102	130
オマーン	134	10	70	69	105
パレスチナ自治区	144	56	90	84	189
カタール	122	1	112	119	51
サウジアラビア	99	3	86	150	189
シリア	88	119	157	173	157
チュニジア	105	81	81	91	57
トルコ	20	61	36	62	124
UAE	49	1	18	101	91
イエメン	122	135	129	189	151
(MENA 平均順位)	111	71	96	120	124
シンガポール	1	5	1	41	27
日本	36	121	51	52	2
米国	35	53	21	34	5
韓国	8	29	2	31	4
中国	134	132	7	56	55

**ビジネス環境(Doing Business, Economy Ranking), 2012～2016年**

国名	世界順位				
	2012年	2013年	2014年	2015年	2016年
UAE	33	26	23	22	31
イスラエル	34	38	35	40	53
トルコ	71	71	69	55	55
バハレーン	38	42	46	53	65
カタール	36	40	48	50	68
オマーン	49	47	47	66	70
チュニジア	46	50	51	60	74
モロッコ	94	97	87	71	75
サウジアラビア	12	22	26	49	82
クウェイト	67	82	104	86	101
ヨルダン	96	106	119	117	113
イラン	144	145	152	130	118
レバノン	104	115	111	104	123
パレスチナ自治区	131	135	138	143	129
エジプト	110	109	128	112	131
イラク	164	165	151	156	161
アルジェリア	148	152	153	154	163
イエメン	99	118	133	137	170
シリア	134	144	165	175	175
リビア	-	-	187	188	188
(MENA 平均順位)	85	90	99	98	107
(対象国数)	183	183	189	189	189
世界1位	シンガポール	シンガポール	シンガポール	シンガポール	シンガポール
最下位	チャド	チャド	チャド	エリトリア	エリトリア
日本	20	20	27	29	34
米国	4	4	4	7	7
中国	91	91	96	90	84

Source:<http://www.doingbusiness.org/>