

(トップページ: <http://members3.jcom.home.ne.jp/3632asdm/>)

(MENAランキングシリーズ: <http://members3.jcom.home.ne.jp/3632asdm/MENAranking.html>)

マイライブラリー:0352

(注)本稿は 2015 年 7 月 27 日から 8 月 10 日まで 6 回にわたり「アラビア半島定点観測」に掲載したレポートをまとめたものです。

2015.8.11

前田 高行

日本を激しく追いつける UAE:MENA(中東・北アフリカ)諸国の経済自由度(2015年版)(1)

(MENA なんでもランキング・シリーズ その7)

目次	頁
1. 「The 2015 Index of Economic Freedom World Rankings」について	2
2. MENAトップのバハレーンは米国に次ぐ世界13位、日本よりも高い評価	2
3. 分野(Pillar)別の順位	3
4. 主要国の世界順位の変遷(2011~2014年)	5
5. サウジアラビア、UAE、トルコ、エジプト4カ国と日米中の比較(レーダーチャート)	6

中東北アフリカ諸国は英語の Middle East & North Africa の頭文字をとって MENA と呼ばれています。MENA 各国をいろいろなデータで比較しようと言うのがこの「MENA なんでもランキング・シリーズ」です。「MENA」は日頃なじみの薄い言葉ですが、国ごとの比較を通してその実態を理解していただければ幸いです。なお MENA の対象国は文献によって多少異なりますが、本シリーズでは下記の 19 の国と 1 機関(パレスチナ)を取り扱います。(アルファベット順)

アルジェリア、バハレーン、エジプト、イラン、イラク、イスラエル、ヨルダン、クウェイト、レバノン、リビア、モロッコ、オマーン、パレスチナ自治政府、カタール、サウジアラビア、シリア、チュニジア、トルコ、UAE(アラブ首長国連邦)、イエメン、

これら 19 カ国・1 機関をおおまかに分類すると、宗教的にはイスラエル(ユダヤ教)を除き、他は全てイスラム教国家であり OIC(イスラム諸国会議機構)加盟国です。なおその中でイラン、イラクはシーア派が政権政党ですがその他の多くはスンニ派の政権国家です(*)。また民族的にはイスラエル(ユダヤ人)、イラン(ペルシャ人)、トルコ(トルコ人)以外の国々はアラブ人の国家であり、それらの国々はアラブ連盟(Arab League)に加盟しています。つまり MENA はイスラム教スンニ派でアラブ民族の国家が多数を占める国家群と言えます。

第7回の MENA ランキングは、米国のヘリテージ財団とウォール・ストリート・ジャーナルが共同で

発表した「The 2015 Index of Economic Freedom World Rankings」について MENA 諸国をとりあげて比較しました。

* ホームページ: <http://www.heritage.org/index/>

1. 「The 2015 Index of Economic Freedom World Rankings」について

「Index of Economic Freedom」(以下経済自由度)は、ワシントンに本部がある米国の保守系シンクタンクのヘリテージ財団(Heritage Foundation)が The Wall Street Journal と共同で毎年公表しており、2015年レポートでは世界178カ国がランク付けの対象となっている。そのうち MENA はシリア、リビア、イラク及びパレスチナ自治政府を除く16カ国が評価対象となっている(なおシリア、リビア及びイラクはいくつかの個別分野(Pillar, 下記参照)で評価付けされているが、総合的なランクはない)。

Index は Pillar と呼ばれる以下の10の分野について各国の自由度に応じた点数評価とランク付けがされ、またそれらを総合したランク付けが行われている。

10の Pillar(分野)

- (1) Property Rights
- (2) Freedom from Corruption
- (3) Fiscal Freedom
- (4) Government Spending
- (5) Business Freedom
- (6) Labor Freedom
- (7) Monetary Freedom
- (8) Trade Freedom
- (9) Investment Freedom
- (10) Financial Freedom

2. MENAトップのバハレーンは米国に次ぐ世界13位、日本よりも高い評価 (末尾表 7-T01 参照)

総合評価で MENA 16ヶ国のトップはバハレーンで世界順位は18位である。これは同12位の米国よりは低いものの20位の日本よりは高い。バハレーンに次ぐ MENA 2位は UAE であり世界順位は25位となっている。以下はカタール(世界32位)、イスラエル(同33位)およびヨルダン(同38位)までが世界50位以内である。これら5カ国に続くオマーン(世界56位)、トルコ(同70位)、クウェイト(同74位)、サウジアラビア(同77位)が全世界の上位グループとなる。

世界178か国の上位グループであり、MENA 上位9か国の内訳を見るとそのうち6カ国は GCC 諸国(サウジアラビア、クウェイト、UAE、オマーン、カタールおよびバハレーン)である。これらの国々は豊かな石油(あるいは天然ガス)の収入により高度な経済社会を実現し、欧米の経済システムが浸透している。このため経済の自由度が高いと評価されている。

MENA10位以下の国とその世界順位は以下のとおりである。

モロッコ(世界89位)、レバノン(同94位)、チュニジア(同107位)、エジプト(同124位)、イエメン(同133位)、アルジェリア(同157位)、イラン(同171位)でありイランの経済自由度は世界最低レベルと評価されている。MENA16カ国の平均世界順位は81位でありほぼ世界の中間レベルにある。

ちなみに世界1位は香港であり、中国は世界139位、イエメンとほぼ同等である。最下位(178位)は北朝鮮。

3. 分野(Pillar)別の順位 (末尾表 7-T02 参照)

経済の自由度を構成する10のPillar(上記1参照)について、MENA諸国の概要を見ると以下の通りである。

(1) Property Rights(MENA 平均ポイント:39.7)

Property Right(工業所有権保護)がMENAで最も高いのはイスラエルでポイントは75.0である。次いでポイントが高いのはカタール(70.0)でさらにバハレーン及びヨルダンがポイント60.0で並んでいる。MENAの平均ポイントは39.7であるが、これを下回っているのはアルジェリア、イエメン(30.0)、エジプト、レバノン(20.0)、イラン(10.0)である。なおランク付けの対象になってはいないが、本分野についてはリビアおよびシリアに10.0のポイントが付けられている。

(参考:日本80.0、米国80.0、中国20.0)

(2) Freedom from Corruption(MENA 平均ポイント:39.1)

汚職の少なさ、透明度はUAEがポイント69.0でMENAトップである。このポイントは日本(74.0)あるいは米国(73.0)より低い。UAEに次ぐのはカタール68.0、イスラエル61.0であり、MENA第4位のトルコ(50.0)との格差は大きい。UAE、カタール以外のGCC諸国はバハレーン(48.0)、オマーン(47.0)、サウジアラビア(46.0)、クウェイト(43.0)とポイントが40台で並んでいる。

一方MENAの中で汚職の度合いが高いとされているのはイエメン、シリア、イラク、リビアの国々でそれぞれのポイントは18.0、17.0、16.0および15.0である。MENA諸国の中ではGCC或いはヨルダンのような君主制国家の汚職度が低い一方、汚職度の高い国(イラク、リビア、イエメンなど)は共和制であり、強権的な独裁制が倒れた後も透明度は低いままである。

(参考:日本74.0、米国73.0、中国40.0)

(3) Fiscal Freedom(MENA 平均ポイント:88.0)

MENAはこの分野では世界のトップレベルの国が多い。特にGCCの6カ国はバハレーンが99.9、さらにサウジアラビア、カタール(99.7)、UAE(99.5)、オマーン(98.5)、クウェイト(97.7)に見られる通りGCC6カ国はいずれもほぼ満点に近く、総合世界1位である香港のこの分野のポイント(93.2)を上回っている。またMENAで二番目に低いモロッコのポイント70.9は米国(66.2)或いは

日本(68.7)、中国(69.7)よりも高い。因みに MENA で最もポイントが低い国はイスラエルの61.9である。MENA の平均ポイントは88.0であり MENA は世界的に非常に高いレベルにある。

(参考:日本68.7、米国66.2、中国69.7)

(4) Government Spending(MENA 平均ポイント:62.1)

この分野の MENA トップはイラン(ポイント:93.0)であり、これに次ぐ UAE(85.8)と大きな差があり、MENA 3位のバハレーン(73.1)との格差はさらに大きい。ポイント70台にはバハレーンの他カタール、チュニジア、ヨルダン、レバノンの各国が並んでいる。一方この分野の評価が低いのはイスラエル(47.8)、オマーン(44.2)、イラク(43.8)、アルジェリア(38.7)、リビア(37.5)などであるが、他の項目に比べてポイントの高低差は比較的小さい。

(参考:日本47.1、米国51.8、中国81.5)

(5) Business Freedom(MENA 平均ポイント:63.8)

この分野ではチュニジアがポイント81.2で MENA では最も高く、これに次ぐ UAE(74.7)、バハレーン(72.5)、イスラエル(72.4)などとかなりの差がある。MENA 平均は63.8で中国(52.1)を上回っている。この項目のポイントが低い国はリビア(46.8)である。

(参考:日本84.1、米国88.8、中国52.1)

(6) Labor Freedom(MENA 平均ポイント:63.6)

労働の自由度は米国(98.5)、日本(90.2)はかなり高い。MENA で最も高いのは UAE で同国のポイントは83.8である。バハレーン(83.1)がこれに続きオマーン(76.1)、ヨルダン(74.4)、イラク(74.4)、サウジアラビア(72.7)、カタール(71.2)など多くの国が70台で並んでいる。一方、ポイントが低いのはモロッコ(33.4)であるが、同国は直近のシリア(49.1)に比べポイントの低さが際立っている。

(参考:日本90.2、米国98.5、中国63.0)

(7) Monetary Freedom(MENA 平均ポイント:73.4)

MENA 18カ国の中で金融の自由度が最も高いのは UAE(ポイント83.8)であり、これに次ぐのがモロッコ(同81.9)、イスラエル(81.6)、ヨルダン(80.6)である。この項目は MENA 諸国の格差はイラン(48.7)を除き比較的小さい。

(参考:日本86.7、米国76.6、中国74.2)

(8) Trade Freedom(MENA 平均ポイント:74.7)

貿易の自由度が MENA で高いのはイスラエル(88.6)、トルコ(84.6)、UAE(82.4)、カタール(81.8)の各国であり、これは米国(87.0)より低いものの日本(82.6)より高いかほぼ同程度である。GCC 産油国のうちバハレーン(78.6)、オマーン(76.8)、サウジアラビア(76.4)、クウェイト(76.2)は UAE、カタールより低い、いずれも MENA 平均(74.7)は上回っている。ポイントが MENA で低いのはイラン(41.4)である。

(参考:日本82.6、米国87.0、中国71.8)

(9) Investment Freedom (MENA 平均ポイント: 46.1)

自由度が MENA で最も高い国はイスラエル(80.0)である。同国に次ぐのがトルコ(75.0)、モロッコ・ヨルダン(各70.0)である。一方、投資の自由度が低いとされているのはイラン、シリア、リビアの国々であり、イラン及びシリアはポイント0.0、リビアは5.0と極端に低い。イランは欧米諸国による厳しい経済制裁を受けており、またシリアは激しい内戦状態にあるため投資意欲が大きく削がれている。この項目は他の項目に比べてポイントの格差が大きい。なお外国企業が多数進出しているドバイを有する UAE のポイントは MENA の平均(46.1)を下回る40.0で、サウジアラビアと同等のポイントである。

(参考: 日本70.0、米国70.0、中国25.0)

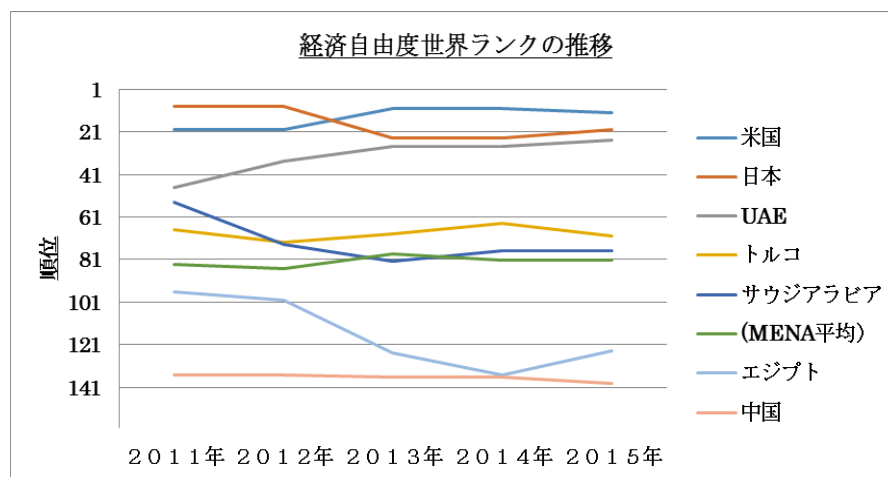
(10) Financial Freedom (MENA 平均ポイント: 46.1)

金融の自由度が MENA で最も高いのはバハレーン(80.0)であり、同国のポイントは米国(70.0)を上回っている。バハレーンに次ぐ MENA 2位はイスラエル(70.0)であり、ヨルダン、レバノン、モロッコ、オマーン、トルコの5カ国がポイント60.0で並んでいる。さらにクウェイト、カタール、サウジアラビア、UAE の湾岸産油国が共に50.0であり、これは日本とおなじポイントである。一方、金融の自由度が低いと評価されているのは、イラン(10.0)、リビア・シリア(各20.0)の各国である。

(参考: 日本50.0、米国70.0、中国30.0)

(日本に肉薄する UAE !)

4. 主要国の世界順位の変遷(2011~2014年) (末尾表 7-T03 参照)



ここでは UAE、トルコ、サウジアラビア、エジプトの4カ国に MENA 平均および米国、日本、中国の過去5年間(2011年~2015年)の世界順位の変遷を比較してみる。

これら7カ国は米国と日本および UAE が世界の上位グループにあり、トルコとサウジアラビアが中位グループである。因みに MENA の平均順位もほぼ世界の中ほどに位置している。そしてエジプトと中国が下位グループである。

まず上位の3か国を見ると、2011年は日本が9位と3か国の中で最も高く、米国は20位、UAE は47位であり当時サウジアラビア(54位)とほぼ同等の中位グループであった。米国は2013年には世界順位を20位とし、日本(24位)を追い抜いている。2015年は若干順位を下げたものの世界12

位に踏みとどまっている。日本は2011年、2012年と世界のベストテンにランクされたが2013年には一挙に24位転落、今回少し上げたがそれでも世界20位である。これに対して2011年に世界47位であった UAE はその後急激に順位を上げ2013年以降は20位台を維持しており、2015年は世界25位と日本に肉薄している。

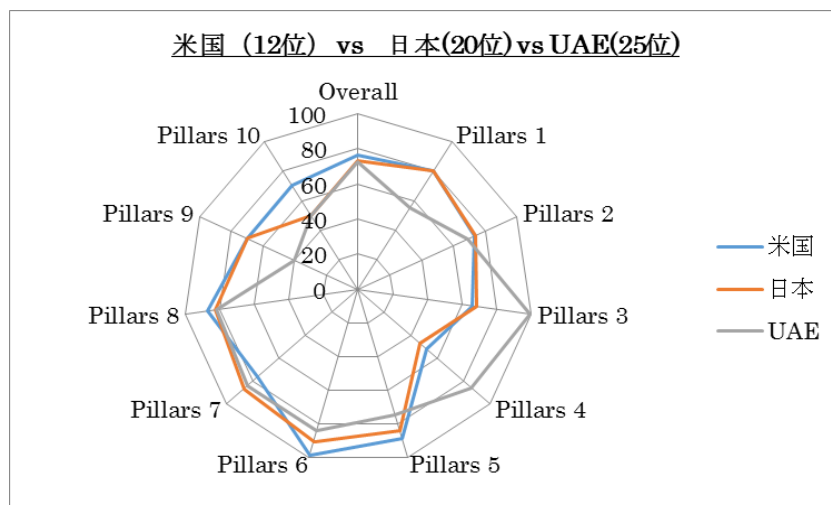
サウジアラビアは2011年には54位であり UAE とほぼ同じであったが、その後2012年には74位となり、トルコに追い抜かれ、2013年はさらに82位まで下がり今回(2015年)も77位と80位前後を浮き沈みしている。トルコは過去5年間一貫して60位台後半から70位台前半でおおきな変化は見られない。MENA の平均順位も同様に83位→85位→78位→82位→81位とほぼ世界の中間よりやや上につけている。

エジプトは2011年96位、2012年100位と中位よりやや下のクラスであったが、2013年に急落し(125位)、2014年はさらに135位に落ちて今回124位と少し順位を戻したものの下位グループが定着した感がある。中国は過去5年間を通じて130位台を続けており(135位→135位→136位→136位→139位)経済自由度が改善される兆しは見えない。

5. サウジアラビア、UAE、トルコ、エジプト4カ国と日米中の比較(レーダーチャート)

2015年版で評価対象となった MENA 諸国のうち、UAE(世界25位)、トルコ(同70位)、サウジアラビア(同77位)及びエジプト(同124位)の4カ国に米国(同12位)、日本(同20位)、中国(同139位)を加えた7か国の分野別ポイントをレーダーチャートで表してみる。ここでは7カ国を以下の3つのグループに分けて比較検証を行った。なおレーダーチャートは最も外側がポイント100(満点)であり内側中心のポイントは0.0である。そして最上段の Overall が総合ポイントであり、Pillar 1から Pillar 10までは第1項に述べた分野を示している。グラフの実線は外側に広がるほどポイントが高いことを、また真円に近いほど分野のバランスが取れていることを示している。

(1) チャート1(世界上位グループ): 米国、日本、UAE

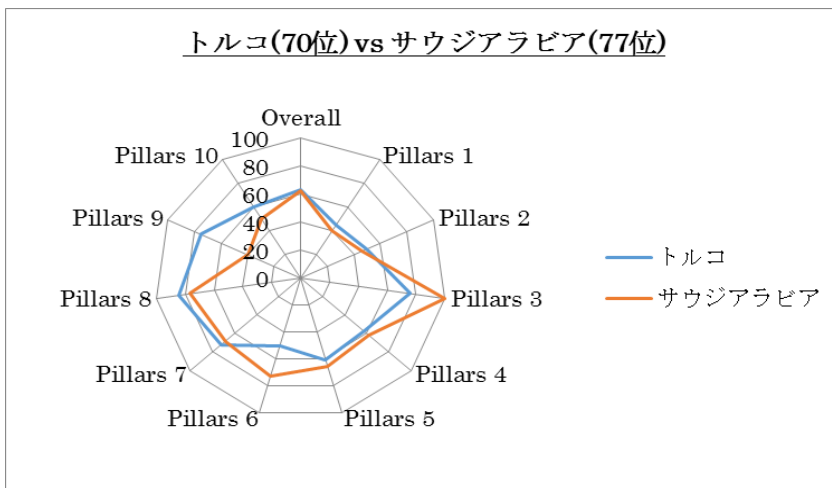


米国、日本および UAE は総合ランクがそれぞれ世界12位、20位、25位であり近接している。分野別に見ると米国と日本は全体的に同じような傾向を示しており、Labor Freedom(Pillar 6)、Business Freedom(Pillar 5)、Trade Freedom(Pillar 8)等では両国ともにポイントが高く、一方 Government Spending(Pillar 4)ではポイントが低い。なお Financial Freedom(Pillar 10)では日本のポイントは UAE と同じ50.0であり、米国のポイント70.0よりかなり劣っている。UAE は日米先進国とポイント数が

米国、日本および UAE は総合ランクがそれぞれ世界12位、20位、25位であり近接している。分野別に見ると米国と日本は全体的に同じような傾向を示しており、Labor Freedom(Pillar 6)、Business Freedom(Pillar 5)、Trade Freedom(Pillar 8)等では両国ともにポイントが高く、一方 Government Spending(Pillar 4)ではポイントが低い。なお Financial Freedom(Pillar 10)では日本のポイントは UAE と同じ50.0であり、米国のポイント70.0よりかなり劣っている。UAE は日米先進国とポイント数が

大きく異なる分野がいくつか見られ、たとえば Property Rights(Pillar 1)では日米の80.0に対し UAE は55.0であり、また Investment Freedom(Pillar 9)分野でも日米と大きな格差がある。しかし Fiscal Freedom(Pillar 3)あるいは Government Spending(Pillar 4)の分野では日米両国を上回っている。レーダーチャート全体としては日米は比較的均整の取れた形であるのに対して、UAE は分野ごとのポイント格差が大きく、レーダーチャートはいびつな形となっている。

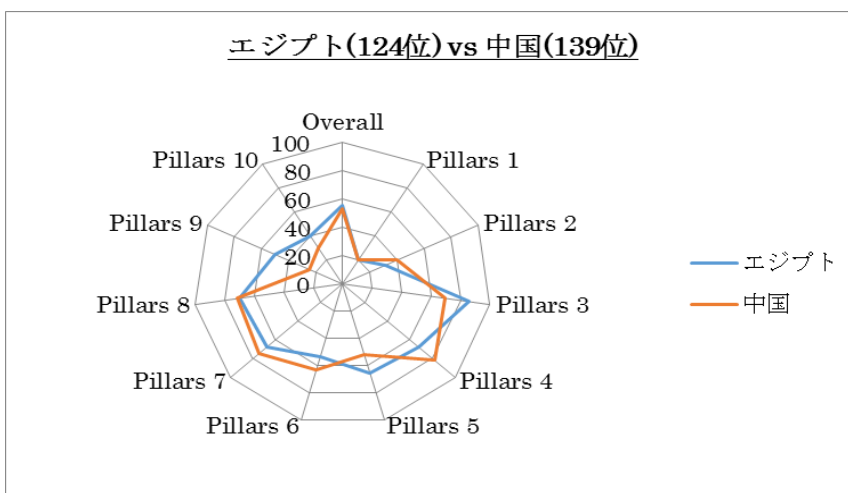
(2) チャート2(中位グループ):トルコ、サウジアラビア



世界順位70位のトルコと同77位のサウジアラビアは世界178か国の中位グループにある。トルコの各分野別ポイントは60前後のものが多く、ポイントが低いものの全体的に均整が取れておりレーダーチャートの形は日米のそれを小ぶりにした形である。これに対してサウジアラビアは分野別のポイント

の差が大きく、Fiscal Freedom(Pillar 3)のようにほぼ満点の分野がある一方、Property Right(Pillar 1)や Investment Freedom(Pillar 9)はポイント数が40.0と低い。全体の形としては上記の UAE と似ている。同じ湾岸の産油国として長所、短所とも共通するところが大きいようである。

(3) チャート3(下位グループ):エジプト、中国



エジプト(世界135位)と中国(同137位)は共に経済自由度の世界ランクが低い。分野別では両国とも Property Rights(Pillar 1)のポイントが極めて低く、また Freedom of Corruption(Pillar 2) や Financial Freedom(Pillar 10)分野のポイントが低い。両国の格差が大きい分野

は Fiscal Freedom(Pillar 3) (エジプト85.8、中国69.7)、Government Spending(Pillar 4) (エジプト68.0、中国81.5)、Investment Freedom(Pillar 9) (エジプト50.0、中国25.0)などである。

以上

本稿に関するコメント、ご意見をお聞かせください。

前田 高行 〒183-0027 東京都府中市本町 2-31-13-601
Tel/Fax; 042-360-1284, 携帯; 090-9157-3642
E-mail; maeda1@jcom.home.ne.jp

世界経済自由度ランク(2015年)(対象国数:178カ国)

国名	世界ランク	MENA ランク	スコア	前年ランク	前年スコア
バハレーン	18	1	73.4	13	75.1
UAE	25	2	72.4	28	71.4
カタール	32	3	70.8	30	71.2
イスラエル	33	4	70.5	44	68.4
ヨルダン	38	5	69.3	39	69.2
オマーン	56	6	66.7	48	67.4
トルコ	70	7	63.2	64	64.9
クウェイト	74	8	62.5	76	62.3
サウジアラビア	77	9	62.1	77	62.2
モロッコ	89	10	60.1	103	58.3
レバノン	94	11	59.3	96	59.4
チュニジア	107	12	57.7	109	57.3
エジプト	124	13	55.2	135	52.9
イエメン	133	14	53.7	123	55.5
アルジェリア	157	15	48.9	146	50.8
イラン	171	16	41.8	173	40.3
イラク	N/A	N/A	N/A	N/A	N/A
リビア	N/A	N/A	N/A	N/A	N/A
パレスチナ自治政府	N/A	N/A	N/A	N/A	N/A
シリア	N/A	N/A	N/A	N/A	N/A
(MENA 平均)	81		61.7	82	61.7
世界1位(香港)	1		89.6	1	89.3
米国	12		76.2	10	76.0
日本	20		73.3	24	71.8
中国	139		52.7	136	51.9
世界最下位(北朝鮮)	178		1.3	177	1.5

Source:ヘリテージ財団(Heritage Foundation) <http://www.heritage.org/index/>

世界経済自由度ランク項目別(2014年)(対象国数:178カ国)

国名	World Rank	0	1	2	3	4
		Score	Property Rights	Freedom from Corruption	Fiscal Freedom	Gov't Spending
バハレーン	18	73.4	60.0	48.0	99.9	73.1
UAE	25	72.4	55.0	69.0	99.5	85.8
カタール	32	70.8	70.0	68.0	99.7	71.9
イスラエル	33	70.5	75.0	61.0	61.9	47.8
ヨルダン	38	69.3	60.0	45.0	93.7	70.7
オマーン	56	66.7	55.0	47.0	98.5	44.2
トルコ	70	63.2	45.0	50.0	76.1	57.6
クウェイト	74	62.5	45.0	43.0	97.7	61.1
サウジアラビア	77	62.1	40.0	46.0	99.7	61.9
モロッコ	89	60.1	40.0	37.0	70.9	61.0
レバノン	94	59.3	20.0	28.0	91.3	70.6
チュニジア	107	57.7	40.0	41.0	74.3	70.8
エジプト	124	55.2	20.0	32.0	85.8	68.0
イエメン	133	53.7	30.0	18.0	91.5	59.9
アルジェリア	157	48.9	30.0	36.0	80.0	38.7
イラン	171	41.8	10.0	25.0	81.2	93.0
パレスチナ自治政府	N/A	N/A	N/A	N/A	N/A	N/A
イラク	N/A	N/A	N/A	16.0	N/A	43.8
リビア	N/A	N/A	10.0	15.0	95.0	37.5
シリア	N/A	N/A	10.0	17.0	N/A	N/A
(MENA 平均)	81	61.7	39.7	39.1	88.0	62.1
世界1位(香港)	1	89.6	90.0	75.0	93.2	89.7
米国	12	76.2	80.0	73.0	66.2	51.8
日本	20	73.3	80.0	74.0	68.7	47.1
中国	139	52.7	20.0	40.0	69.7	81.5
世界最下位(北朝鮮)	178	1.3	5.0	8.0	0.0	0.0

(表 7-T02 続き)

国名	5	6	7	8	9	10
	Business Freedom	Labor Freedom	Monetary Freedom	Trade Freedom	Investment Freedom	Financial Freedom
バハレーン	72.5	83.1	74.2	78.6	65.0	80.0
UAE	74.7	83.8	83.8	82.4	40.0	50.0
カタール	70.5	71.2	79.7	81.8	45.0	50.0
イスラエル	72.4	67.1	81.6	88.6	80.0	70.0
ヨルダン	59.1	74.4	80.6	79.6	70.0	60.0
オマーン	68.4	76.1	76.2	76.8	65.0	60.0
トルコ	61.0	50.2	72.4	84.6	75.0	60.0
クウェイト	58.6	64.2	74.0	76.2	55.0	50.0
サウジアラビア	65.8	72.7	68.4	76.4	40.0	50.0
モロッコ	68.8	33.4	81.9	78.2	70.0	60.0
レバノン	54.7	60.7	72.0	75.8	60.0	60.0
チュニジア	81.2	69.1	74.8	61.2	35.0	30.0
エジプト	65.4	53.6	67.4	70.0	50.0	40.0
イエメン	54.0	57.1	68.5	77.6	50.0	30.0
アルジェリア	66.6	50.5	71.2	60.8	25.0	30.0
イラン	57.0	51.3	48.7	41.4	0.0	10.0
パレスチナ自治政府	N/A	N/A	N/A	N/A	N/A	N/A
イラク	57.7	74.4	73.6	N/A	N/A	N/A
リビア	46.8	66.7	71.4	80.0	5.0	20.0
シリア	57.3	49.1	N/A	N/A	0.0	20.0
(MENA 平均)	63.8	63.6	73.4	74.7	46.1	46.1
世界 1 位(香港)	100.0	95.9	81.8	90.0	90.0	90.0
米国	88.8	98.5	76.6	87.0	70.0	70.0
日本	84.1	90.2	86.7	82.6	70.0	50.0
中国	52.1	63.0	74.2	71.8	25.0	30.0
世界最下位(北朝鮮)	0.0	0.0	0.0	0.0	0.0	0.0

Source:ヘリテージ財団(Heritage Foundation) <http://www.heritage.org/index/>

世界経済自由度世界ランク(2011～2015年)

国名	2011年	2012年	2013年	2014年	2015年
アルジェリア	132	140	145	146	157
バハレーン	10	12	12	13	18
エジプト	96	100	125	135	124
イラン	171	171	168	173	171
イラク	n/a	N/A	N/A	N/A	N/A
イスラエル	43	48	51	44	33
ヨルダン	38	32	33	39	38
クウェイト	61	71	66	76	74
レバノン	89	90	91	96	94
リビア	173	176	N/A	N/A	N/A
モロッコ	93	87	90	103	89
オマーン	34	47	45	48	56
カタール	27	25	27	30	32
サウジアラビア	54	74	82	77	77
シリア	140	139	N/A	N/A	N/A
チュニジア	100	95	107	109	107
トルコ	67	73	69	64	70
UAE	47	35	28	28	25
イエメン	127	121	113	123	133
(MENA 平均)	83	85	78	82	81
米国	20	20	10	10	12
日本	9	9	24	24	20
中国	135	135	136	136	139

Source:ヘリテージ財団(Heritage Foundation) <http://www.heritage.org/index/>