

(トップページ: <http://members3.jcom.home.ne.jp/3632asdm/>)

(MENAランキングシリーズ: <http://members3.jcom.home.ne.jp/3632asdm/MENAranking.html>)

マイライブラリー:0306

(注)本稿は 2014 年 3 月 14 日から 18 日まで 4 回に分けて「アラビア半島定点観測」に掲載したレポートをまとめたものです。

2013.3.18
前田 高行

膨らむ貿易赤字—MENA(中東・北アフリカ)の対日貿易(2013年版)(1)

(MENA なんでもランキング・シリーズ その10)

目次	頁
1. 総論:2013年の日本の貿易額及びMENA との輸出入	2
2. MENAと日本の2013年の輸出入	2
(1)日本の輸入	2
(2)日本からの輸出	3
(3)輸出入バランス	3
3. 2010年～2013年の日本と MENA 諸国の貿易	4
(1)日本と MENA 諸国の貿易額及び対中国、対米貿易との比較	4
(2)主な国の輸入額の推移	5
(3)主な国の輸出額の推移	5

中東北アフリカ諸国は英語の Middle East & North Africa の頭文字をとって MENA と呼ばれています。MENA 各国をいろいろなデータで比較しようと言うのがこの「MENA なんでもランキング・シリーズ」です。「MENA」は日頃なじみの薄い言葉ですが、国ごとの比較を通してその実態を理解していただければ幸いです。なお MENA の対象国は文献によって多少異なりますが、本シリーズでは下記の 19 の国と 1 機関(パレスチナ)を取り扱います。(アルファベット順)

アルジェリア、バハレーン、エジプト、イラン、イラク、イスラエル、ヨルダン、クウェイト、レバノン、リビア、モロッコ、オマーン、パレスチナ自治政府、カタール、サウジアラビア、シリア、チュニジア、トルコ、UAE(アラブ首長国連邦)、イエメン、

これら 19 国・1 機関をおおまかに分類すると、宗教的にはイスラエル(ユダヤ教)を除き、他は全てイスラム教国家であり OIC(イスラム諸国会議機構)加盟国です。なおその中でイラン、イラクはシーア派が政権政党ですが、その他の多くはスンニ派の政権国家です。また民族的にはイスラエル(ユダヤ人)、イラン(ペルシャ人)、トルコ(トルコ人)以外の国々はアラブ人の国家であり、それらの

国々はアラブ連盟(Arab League)に加盟しています。つまり MENA はイスラム教スンニ派でアラブ民族の国家が多数を占める国家群と言えます。

第10回のランキングは、財務省ホームページの貿易統計により2013年の各国と日本の輸出入を比較しました。

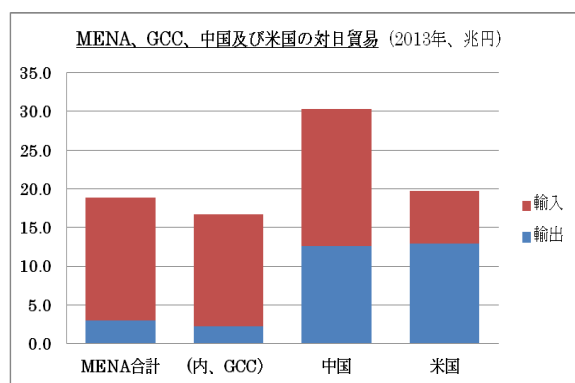
* 財務省ホームページ: <http://www.customs.go.jp/toukei/info/tsdl.htm>

(日本とMENAの貿易は圧倒的な輸入超過)

1. 総論:2013年の日本の貿易額及びMENAとの輸出入

2013年の日本の輸出額は70兆円、輸入は81兆円で輸出入合計(以下貿易)額は151兆円に達した。輸出入のバランスはマイナス11.5兆円の貿易赤字となっている。前年の貿易赤字は6.9兆円であり、赤字が大幅に増えている。

MENAと日本の貿易額は輸出2.9兆円、輸入16兆円で差し引き13兆円の大幅赤字である。日本の輸出全体に占めるMENA向け輸出は4%強であるのに対し、輸入は全体の20%を占めている。日本とMENAの貿易は日本の大幅な輸入超過であり、MENAの貿易赤字額は日本全体の赤字11.5兆円を超えている。これは言うまでもなく日本はMENA地域から大量の石油及びガスを輸入していることにある。特にMENAの主要貿易相手国であるGCCは輸出2.2兆円、輸入14.5兆円、貿易赤字12.3兆円となっており、GCCだけで日本の貿易赤字の総額を上回っている。



MENA及びGCCの貿易額を中国及び米国と比較すると、中国の貿易額は30兆円、米国は20兆円である。MENAの貿易額は19兆円であり米国とほぼ同等、中国の約6割である。しかしその内訳をみるとMENAは輸入が輸出の5.4倍に対し、中国は1.4倍にすぎず貿易赤字の幅が大きく異なる。GCCの場合は輸入と輸出の比率がほぼ7:1の割合で貿易バランスは一層厳しい。また米国は輸出12.9兆円、輸入6.8兆円であり、MENAとは逆に

6.1兆円の貿易黒字である。

2. MENAと日本の2013年の輸出入

(カタールからの輸入は前年比26%急増)

(1)日本の輸入(末尾表10-T02参照)

2013年のMENA諸国からの輸入総額は16兆円であり日本の輸入総額の20%であった。MENA地域からの輸入はほとんどが石油或いは天然ガス(LNG)であり、従ってサウジアラビア、UAE、カタール、クウェイト、オマーンのGCC5カ国及びイラン、イラクが輸入相手国の上位を占めており、これら7カ国だけでMENA全体の輸入額の97%に達している。

国別ではサウジアラビアからの輸入額が4.9兆円でトップであり、第2位は UAE(4.1兆円)である。これに次ぐのがカタールの3.6兆円であるが、これは前年比26%の増加であり LNG 及び原油の輸入が急増したためである。4番目がクウェイト(1.3兆円)で、これら4カ国が1兆円を超えている。

5位以下にもイラン、オマーン、イラクのペルシャ(アラビア)湾の産油国が名を連ね、それぞれの輸入額は6,800億円、5,500億円及び2,500億円であった。イランについては対前年(2012年)比6.4%の増加であるが、経済制裁前の2011年がクウェイトとほぼ同額の1兆円強であったことに比べ2011、12年の輸入は大幅に減少している。

上記7カ国以外からの輸入額は、第8位のイスラエルは1,500億円、アルジェリア880億円、エジプトは690億円である。エジプトは前年比30%と急減しており、一方アルジェリアからの輸入は LNG の輸入が急増したため前年比2.5倍と大幅に伸びている。エジプトは政情不安が影響しており MENA 諸国の中では唯一輸入が減少した国である。

(小国 UAE が最大の輸出相手国。理由はドバイから周辺諸国への再輸出！)

(2)日本からの輸出(末尾表 10-T03 参照)

2013年の日本の輸出総額は70兆円であったが、そのうち MENA 諸国への輸出は3兆円であり全体に占める割合は4.2%である。輸入に占める割合が20%であることに比べ極めて低い。日本と MENA の貿易は日本の大幅な輸入超過という片貿易である。

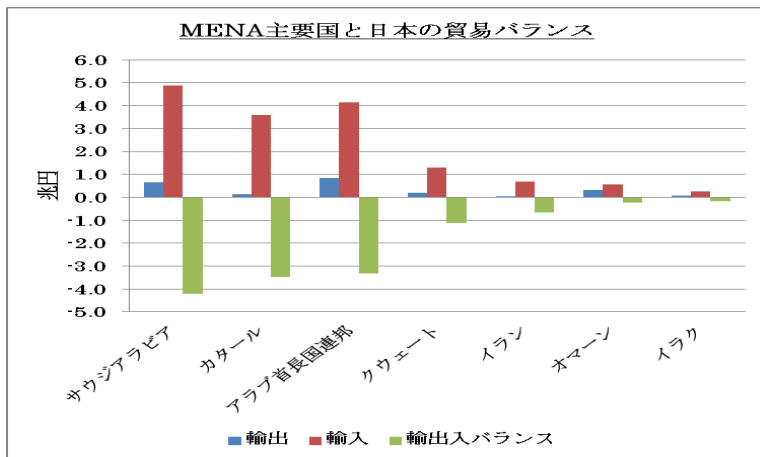
国別にみると MENA で日本の輸出が最も多いのは UAE の8,300億円であり、これに次ぐのがサウジアラビアの6,700億ドルである。UAE の人口は790万人(外国人を含む)であり、サウジアラビア(2,810万人)の3分の1以下であるにもかかわらず、輸出額では両国が逆転している。UAE はドバイの自由貿易港を通じた GCC、東アフリカ、中央アジア等の国々への再輸出が多いためである。

UAE、サウジアラビアに次ぐ日本からの輸出第3位の国はオマーンであるが、その輸出額は3,050億円であり両国と大きな開きがある。4位以下はトルコ(2,260億円)、クウェイト(1,840億円)、カタール(1,280億円)、エジプト(1,180億円)、イスラエル(1,080億円)と続き、9位のバハレーン以下は輸出額1,000億円未満である。

(石油・LNG の輸入で日本の大幅な輸入超過11兆円！)

(3)輸出入バランス

輸出入の差額、貿易バランスは MENA 全体では13兆円の大幅な日本の輸入超過である。これは言うまでもなく石油或いは天然ガスの輸入によるものであり、特にサウジアラビア(-4.2兆円)、カタール(-3.5兆円)、UAE(-3.3兆円)、クウェイト(-1.1兆円)の GCC4カ国に対する輸入超過額が大きい。GCC4カ国の輸入超過合計額(12.1兆円)だけで日本全体の入超過(11.5兆円、総論参照)を上回る金額である。

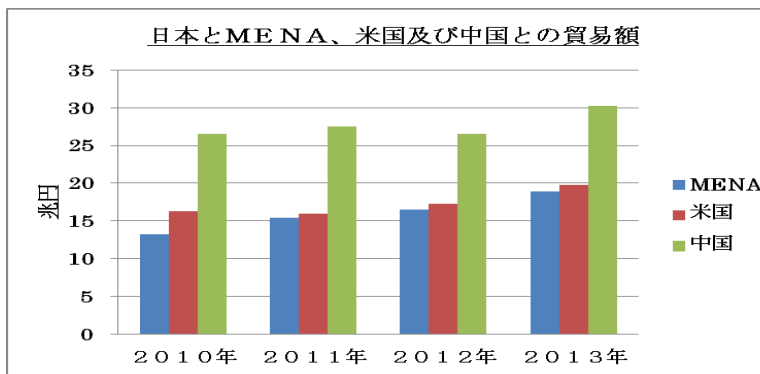


このように MENA の大半の国は日本の輸入超過であるが、日本の輸出超過となっている国としてはトルコ、エジプトなど7カ国ある。但しいずれも超過額は小さく、もっとも多いトルコで1,700億円であり、エジプトを含むその他の国の輸出超過額はいずれも500億円以下である。

3. 2010年～2013年の日本とMENA 諸国の貿易(末尾表 10-T04 参照)

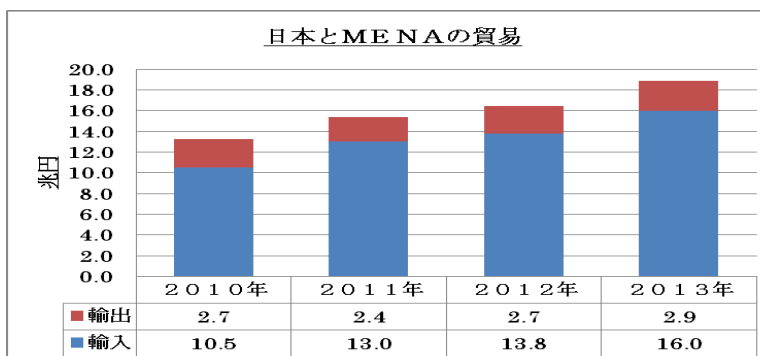
(対米貿易と並ぶ対MENA 貿易額！)

(1)日本とMENA 諸国の貿易額及び対中国、対米貿易との比較



2010年から2013年までの4年間の日本とMENA19カ国1機関(パレスチナ自治政府)との貿易総額(輸出と輸入の合計額)は、2010年13.3兆円、2011年15.4兆円、2012年16.5兆円、2013年18.9兆円であり、4年間で40%強増加している。また

日本の貿易総額に占める割合は2010年には10.3%であったが、その比率は11.5%(2011年)→12.2%(2012年)→12.5%(2013年)と年々増加している。米国及び中国と比較すると、MENAの貿易額はほぼ米国一国と同じ額であり、中国の5～6割である。



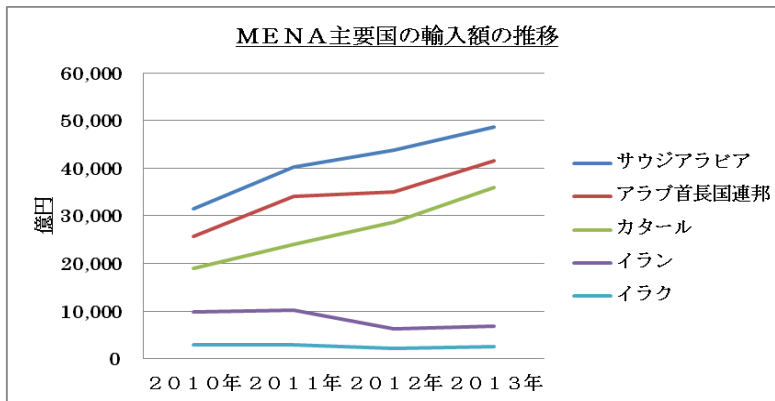
MENAの貿易額を輸入と輸出に分けて見ると、日本のMENAからの輸入額は2010年の10.5兆円から2011年には13兆円に膨れ、さらに2013年には16兆円に達し2010年に比べて1.5倍に急増している。一方日本からの輸出額は2.7兆円(2010年)→

2.4兆円(2011年)→2.7兆円(2012年)→2.9兆円(2013年)と4年間の増加率は1.1倍にとどまっている。

輸出の伸びに比べ輸入の伸びが際立って大きいのは言うまでもなくサウジアラビア、カタールなどMENAの産油(ガス)国からの石油或いはLNGの輸入が急増したためである。

(輸入額が急増するサウジ、UAE、カタールの湾岸3カ国！)

(2)主な国の輸入額の推移



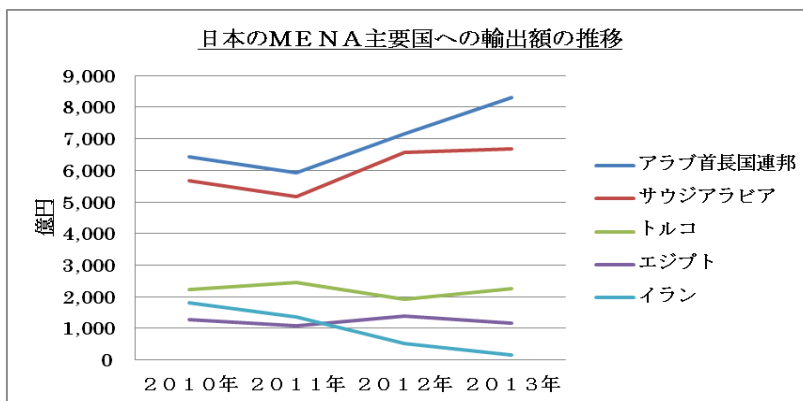
サウジアラビア、UAE、カタール、イランおよびイラクは石油・天然ガスの主要な輸入国であるが、これら5カ国の過去4年間の国別輸入額の推移を見ると、4年間を通じてサウジアラビアの輸入額が最も多く、その額も2010年の3.1兆円から2013年には1.5倍強の4.9兆円に急増して

いる。UAEも同様に2.6兆円から4.1兆円の1.6倍に増加している。カタールからの輸入額はサウジ、UAEよりは少ないものの、2010年の1.9兆円から2013年には1.9倍の3.6兆円に達している。またこれら3カ国がMENAの全輸入額に占める割合は2010年に72%であったが、2013年には79%に達している。

これら3カ国に対してイラクからの輸入額は3,000億円以下で低迷している。イランについては2010年に1兆円近くあった輸入額が2013年には6,800億円に急落しており、経済制裁による原油輸入抑制の影響が大きく表れている。

(オイルブームで好調な対GCC輸出、イランは経済制裁で激減)

(3)主な国の輸出額の推移



MENAの国別輸出額では過去4年間を通じてUAEがトップである。これはドバイを通じた第三国への再輸出が多いからである。UAE向けの輸出は2010年は6,400億ドルであったが、2011年には「アラブの春」の影響により一時的に5,900億ドルに減少した。しかし

その後石油価格が高止まりしオイルブームとなったため2012年以降は同国向けの輸出が2年連続で急増、2013年には8,300億ドルと2010年に比べ40%の大幅増加となっている。

オイルブームは同じ湾岸産油国のサウジアラビアにも表れており、同国向け輸出は2010年の5,700億円から2013年には6,700億円に増加している。その一方、同じ産油国であるがイラン向け輸出は2010年の1,824億円から毎年減少、2013年には10分の1以下の164億円にとどまっている。これは言うまでもなく対イラン経済制裁によるものである。

地域の経済大国であるトルコ及びエジプト向け輸出は過去4年間を通じて大きな変化は見られない。「アラブの春」の影響で経済活動が停滞していることが両国向け輸出に影響していると考えられる。

以上

本稿に関するコメント、ご意見をお聞かせください。

前田 高行 〒183-0027 東京都府中市本町 2-31-13-601
Tel/Fax; 042-360-1284, 携帯; 090-9157-3642
E-mail; maeda1@jcom.home.ne.jp

MENA諸国から日本への輸入額

単位:百万円

国名	2012年	2013年	増減	%
サウジアラビア	4,376,005	4,862,976	486,971	11.1%
アラブ首長国連邦	3,509,547	4,148,159	638,612	18.2%
カタール	2,863,101	3,603,646	740,545	25.9%
クウェート	1,218,081	1,311,946	93,864	7.7%
イラン	635,521	676,047	40,527	6.4%
オマーン	547,522	549,252	1,730	0.3%
イラク	223,684	253,529	29,846	13.3%
イスラエル	93,997	149,329	55,332	58.9%
アルジェリア	35,262	87,756	52,493	148.9%
エジプト	97,277	68,585	-28,692	-29.5%
イエメン	30,035	62,252	32,217	107.3%
トルコ	45,861	58,393	12,532	27.3%
リビア	19,709	40,618	20,909	106.1%
バーレーン	37,959	38,666	707	1.9%
モロッコ	17,939	27,271	9,332	52.0%
チュニジア	11,278	12,790	1,512	13.4%
ヨルダン	4,754	7,102	2,348	49.4%
レバノン	1,786	3,600	1,814	101.6%
シリア	212	182	-30	-14.3%
パレスチナ自治政府	2	13	10	487.8%
MENA 合計	<u>13,769,532</u>	<u>15,962,111</u>	<u>2,192,579</u>	<u>15.9%</u>
全世界	<u>70,688,632</u>	<u>81,267,051</u>	<u>10,578,419</u>	<u>15.0%</u>

日本からMENA諸国への輸出額

単位:百万円

国名	2012年	2013年	増減	%
アラブ首長国連邦	715,558	830,261	114,703	16.0%
サウジアラビア	656,801	668,236	11,436	1.7%
オマーン	285,908	305,152	19,245	6.7%
トルコ	192,670	225,937	33,268	17.3%
クウェート	150,165	183,609	33,444	22.3%
カタール	120,029	127,801	7,772	6.5%
エジプト	139,933	117,969	-21,964	-15.7%
イスラエル	114,133	107,918	-6,214	-5.4%
バーレーン	64,505	74,364	9,860	15.3%
イラク	28,620	71,785	43,165	150.8%
アルジェリア	49,607	57,844	8,237	16.6%
イエメン	23,832	35,572	11,741	49.3%
リビア	9,245	33,403	24,158	261.3%
ヨルダン	22,483	29,132	6,649	29.6%
レバノン	18,127	26,785	8,658	47.8%
モロッコ	32,283	18,001	-14,282	-44.2%
イラン	52,095	16,398	-35,697	-68.5%
チュニジア	8,948	8,614	-334	-3.7%
シリア	9,036	729	-8,308	-91.9%
パレスチナ自治政府	522	95	-427	-81.8%
MENA 合計	<u>2,694,499</u>	<u>2,939,607</u>	<u>245,108</u>	<u>9.1%</u>
全世界	<u>63,747,572</u>	<u>69,786,759</u>	<u>6,039,187</u>	<u>9.5%</u>

MENAの対日輸出入額(2010～2013年)

単位:億円

国名	2010年		2011年		2012年		2013年	
	輸出	輸入	輸出	輸入	輸出	輸入	輸出	輸入
アルジェリア	840	407	468	224	496	353	578	878
バーレーン	516	573	373	574	645	380	744	387
エジプト	1,275	404	1,070	699	1,399	973	1,180	686
イラン	1,824	9,804	1,361	10,274	521	6,355	164	6,760
イラク	271	2,992	272	2,969	286	2,237	718	2,535
イスラエル	1,551	727	1,736	861	1,141	940	1,079	1,493
ヨルダン	191	75	195	55	225	48	291	71
クウェート	1,245	9,010	1,074	10,442	1,502	12,181	1,836	13,119
レバノン	260	9	144	21	181	18	268	36
モロッコ	235	222	243	265	323	179	180	273
リビア	305	1	14	0	92	197	334	406
オマーン	2,738	3,968	2,226	4,097	2,859	5,475	3,052	5,493
パレスチナ自治政府	3	0	1	0	5	0	1	0
カタール	1,000	19,040	811	23,954	1,200	28,631	1,278	36,036
サウジアラビア	5,679	31,494	5,172	40,258	6,568	43,760	6,682	48,630
シリア	195	113	161	178	90	2	7	2
チュニジア	108	102	82	125	89	113	86	128
トルコ	2,238	352	2,445	411	1,927	459	2,259	584
アラブ首長国連邦	6,426	25,688	5,923	34,131	7,156	35,095	8,303	41,482
イエメン	263	374	104	509	238	300	356	623
MENA合計	27,166	105,354	23,878	130,046	26,945	137,695	29,396	159,621
全世界	673,996	607,650	655,465	681,112	637,476	706,886	697,868	812,671

ⁱ MENA シリーズ 2 「MENA 諸国の人口と平均寿命」参照。
http://members3.jcom.home.ne.jp/areha_kazuya/2-T01.pdf