

(トップページ: <http://members3.jcom.home.ne.jp/3632asdm/>)

(MENA・イスラム圏: <http://members3.jcom.home.ne.jp/3632asdm/MenaOicCountries.html>)

マイライブラリー:0282

(注)本稿は 2013 年 10 月 15 日から 20 日まで 3 回にわたり「アラビア半島定点観測」に掲載したレポートをまとめたものです。

2013.10.20

前田 高行

世界のムスリム(イスラム信者)人口は？

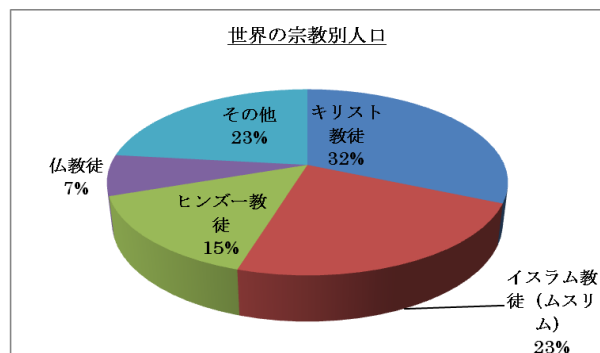
目次	頁
1. 世界の宗教別人口	1
2. ムスリムの地域別分布	2
3. 国別のムスリム人口	2
4. ムスリム人口の推移(1990年、2010年、2030年)	3
5. イスラム・シーア派の分布	4

現在世界人口の四人に一人はムスリム(イスラム信者)と言われている。彼らは世界のいたるところに住んでいるが、特に中東北アフリカ(MENA)からアジアに多く、中東各国では国民のほぼ100%がムスリムである。非イスラム国家であってもインドのように1億人を超えるムスリムがいる国があり、中国やロシアにも少数派とはいえ1千万人を超えるムスリムがいる。そしてフランス、ドイツなどヨーロッパ各国には移民と言う形で数百万人規模のムスリムが住んでいる。

本稿は米国ワシントンに本部があり、宗教人口統計で定評のある Pew Research Center(PEW)のデータをもとに世界のムスリム人口の分布、イスラムの二大宗派スンニ派とシーア派の構成比等についてまとめたものである。なお PEW のホームページは下記のとおりである。

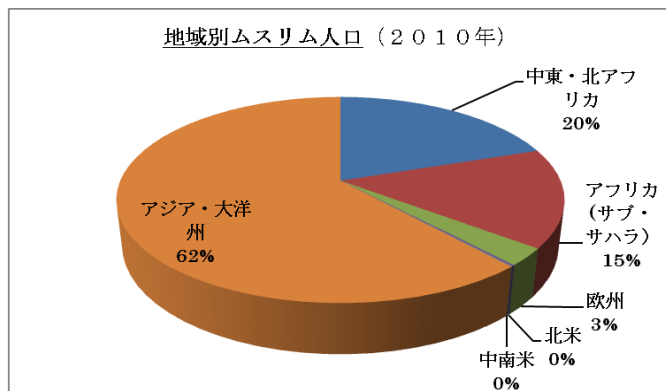
PEW: <http://www.pewresearch.org/>

1. 世界の宗教別人口



2010年の世界人口総数69億人を宗教別に見ると、最も多いのがキリスト教徒の22億人で全人口の32%を占めているが、これに次いで多いのがムスリムの16億人で23%である。つまり世界人口の3人に1人がキリスト教徒、4人に1人がムスリムと言うことになる。因みにそれ以外ではヒンズー教徒が15%、仏教徒は7%である。

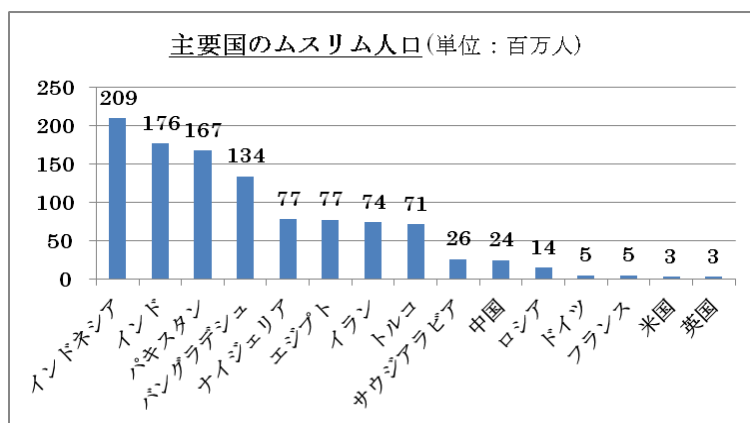
2. ムスリムの地域別分布



世界の地域別にムスリム人口の分布を見ると最も多いのはアジア・大洋州であり全世界のムスリムの62%、10億人弱が居住している。次項の国別ムスリム人口で述べるとおりこの地域にはインドネシア、インド、パキスタン、バングラデシュなどムスリム人口が1億人を超す国があり、中央アジアにもイスラム諸国が多い。

アジア・大洋州に次いでムスリムが多いのは中東・北アフリカ地域であり、同地域のムスリムは3.2億人、全イスラムに占める割合は20%である。アフリカのサブ・サハラもナイジェリア、ニジェール、マリなどに約2.5億人(15%)のムスリムが住んでいる。これら3地域を合わせると全ムスリムの97%に達する。残る3%は欧州に居住しており、北米・中南米のムスリム人口は少ない。

3. 国別のムスリム人口 (末尾表 1-I-2-T03 参照)



国別のムスリム人口を見るとムスリムが1億人以上の国はインドネシア、インド、パキスタン、バングラデシュの4カ国である。インドネシアは世界最大のムスリムを抱え、その数は2億9百万人である。同国の総人口は2億4千万人でありムスリムが87%を占めている。インドネシアに次いでムスリムが多いのはインド

の1.8億人であるが、同国はヒンズー教徒が多数を占めており、全人口のムスリム比率は14%に過ぎない。パキスタン及びバングラデシュのムスリム人口は各々1.7億人、1.3億人であり、それぞれの総人口に占める比率は96%及び90%である。ムスリムの比率ではパキスタン、バングラデシュ両国はインドネシアよりも比率が高い。

上記4カ国に続いてナイジェリア(7,730万人)、エジプト(7,700万人)、イラン(7,360万人)及びトルコ(7,130万人)が七千万人台で並んでいる。このうちナイジェリアは総人口に占めるムスリムの比率は49%であるが、他の3カ国は90%以上がムスリムである。

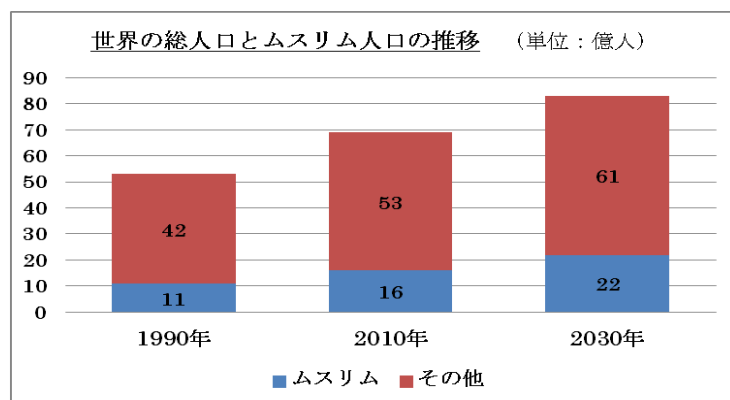
上記8カ国の他ムスリムが一千万人以上の国は全世界に20カ国ある。主な国を列举するとアルジェリア、モロッコ、イラク、アフガニスタン、サウジアラビア、シリア、マレーシアなどであり、これらの国はいずれもイスラムを国教としイスラム協力機構(OIC、旧称イスラム諸国会議機構)のメンバーである。

しかし非イスラム国とされる中国とロシアにも一千万人を超えるムスリムが住んでおり、それぞれ中国は2,380万人(総人口比率1.8%)、ロシアは1,430万人(同10.0%)のムスリムを抱えている。なおロシアはOICのオブザーバーメンバーである。

よく知られる通り欧米諸国にも多数のムスリムが居住しており、例えばドイツ及びフランスは各470万強のムスリムを抱え、人口総数に占める割合は6~7%に達する。両国に比べムスリム人口及び総人口に占める比率は少ないものの米国および英国には約270万人のムスリムがいるものと推定され、イタリアに約220万人、オランダ、スペインにも約100万人のムスリムがいる。

またイスラエルはユダヤ人の国とみなされているが、パレスチナ地域を中心に多数のアラブ人イスラムがあり、総数140万人、全人口に占める比率は19%に達する。ムスリムの人口増加率は非ムスリムのそれを大きく上回るため(下記第4項参照)、イスラエル当局は神経をとがらせている。なおPEWは日本の総人口に占めるムスリムの比率を0.2%程度(信者数25万人)と推定している。

4. ムスリム人口の推移(1990年、2010年、2030年)



世界の総人口及びムスリム人口について1990年と2010年の実績並びに2030年の予測値を比較すると、1990年は世界の総人口53億人に対してムスリムは11億人であり、ムスリムの比率は21%であった。20年後の2010年には総人口69億人、ムスリム人口16億人であり、ムスリムの比率は23%に上がっている。さら

に20年後の2030年の予測値では、世界人口83億人に対してムスリムは22億人と予測され、ムスリムの比率は27%にアップすると見られる。1990年に比べると世界人口は1.6倍であるが、ムスリムは2.0倍の増加である。

ムスリムの多くは発展途上国に住んでいるのに対して、非ムスリムは中核を成すキリスト教徒を始めその多くが先進国に住んでいる。一般に発展途上国は出生率が高く、また医療の普及余地が先進国より高いことから乳幼児死亡率が改善傾向にある。この結果ムスリムの人口増加率が世界平均を上回るのである。例えばムスリムが96%を占めるパキスタンの場合、1990年から2010年の間にムスリムが1.6倍に増加しており、今後2030年までにさらに1.4倍に増えると見込まれている。

先進国の場合ムスリムの比率は小さいが、イスラム諸国からの移民の増加等によりムスリムは急増している。例えば英国の場合、1990年のムスリム人口は117万人であったが、2010年には2倍以上に増加しており、2030年には560万人程度に達すると予測される。

5. イスラム・シーア派の分布 (末尾表 1-I-2-T05 参照)

イスラムにはスンニ派とシーア派の二大派がある。シーア派ムスリムは全世界に1.5～2億人程度と推定され、全ムスリムに占める割合は10～13%である。国別で見るとイランではムスリムの殆ど(90～95%)がシーア派でシーア派ムスリム人口は世界で最も多い。イランに次いでシーア派が多いのはパキスタン及びインドでありいずれも2千万人前後であるが、ムスリム全体に占める割合は10～15%であり、世界全体の比率(上記)とほぼ同じである。

イラクのシーア派人口は2千万人前後であり同国の全ムスリムの70%前後を占めスンニ派を上回っている。このようにシーア派がスンニ派を上回っていると見られる国にはアゼルバイジャン、バハレーンなどがある。バハレーンの場合は統治王家(ハリーファ家)が同国では少数派のスンニ派であるため、シーア派住民による反政府活動が活発で治安悪化の要因となっている。この他シーア派の比率が高い国にはイエメン(35～40%)、レバノン(45～55%)があり、またシリア(15～20%)、クウェイト(20～25%)なども比較的シーア派住民が多く、内政上の問題点となっている。

(完)

本稿に関するコメント、ご意見をお聞かせください。

前田 高行 〒183-0027 東京都府中市本町 2-31-13-601
Tel/Fax; 042-360-1284, 携帯; 090-9157-3642
E-mail; maeda1@jcom.home.ne.jp

主な国のイスラム信者(ムスリム)人口

国名	人口(千人)	ムスリム比率	ムスリム人口 (千人)
インドネシア	239,870	87.2%	209,167
インド	1,224,610	14.4%	176,344
パキスタン	173,590	96.4%	167,341
バングラデシュ	148,690	89.8%	133,524
ナイジェリア	158,420	48.8%	77,309
エジプト	81,120	94.9%	76,983
イラン	73,970	99.5%	73,600
トルコ	72,750	98.0%	71,295
アルジェリア	35,470	97.9%	34,725
モロッコ	31,950	99.9%	31,918
イラク	31,670	99.0%	31,353
アフガニスタン	31,410	99.7%	31,316
スーダン	33,600	90.7%	30,475
エチオピア	82,950	34.6%	28,701
ウズベキスタン	27,440	96.7%	26,534
サウジアラビア	27,450	93.0%	25,529
中国	1,341,340	1.8%	24,144
イエメン	24,050	99.1%	23,834
シリア	20,410	92.8%	18,940
マレーシア	28,400	63.7%	18,091
タンザニア	44,840	35.2%	15,784
ニジェール	15,510	98.4%	15,262
ロシア	142,960	10.0%	14,296
マリ	15,370	92.4%	14,202
セネガル	12,430	96.4%	11,983
カザフスタン	16,030	70.4%	11,285
チュニジア	10,480	99.5%	10,428
ブルキナファソ	16,470	61.6%	10,146
(その他主な国)			
ドイツ	82,300	5.8%	4,773
フランス	62,790	7.5%	4,709
タイ	69,120	5.5%	3,802
米国	310,380	0.9%	2,793
英国	62,040	4.4%	2,730
イタリア	60,550	3.7%	2,240
イスラエル	7,420	18.6%	1,380
オランダ	16,610	6.0%	997
スペイン	46,080	2.1%	968
カナダ	34,020	2.1%	714
オーストラリア	22,270	2.4%	534
日本	126,540	0.2%	253
World Total	6,895,890	23.2%	1,599,846
アジア・大洋州	4,054,990	24.3%	985,530
中東・北アフリカ	341,020	93.0%	317,070
アフリカ(サブ・サハラ)	822,720	30.2%	248,110
欧州	742,550	5.9%	43,490
北米	344,530	1.0%	3,480
中南米	590,080	0.1%	840

Source:<http://www.pewforum.org/2012/12/18/global-religious-landscape-muslim/>

イスラム・シーア派信者数

国名	シーア派信者(推定)	全ムスリムに占める比率
全世界	15,400～20,000 万人	10～13%
イラン	6,600～7,000 万人	90～95%
パキスタン	1,700～2,600 万人	10～15%
インド	1,600～2,400 万人	10～15%
イラク	1,900～2,200 万人	65～70%
トルコ	700～1,100 万人	10～15%
イエメン	800～1,000 万人	35～40%
アゼルバイジャン	500～700 万人	65～75%
アフガニスタン	300～400 万人	10～15%
シリア	300～400 万人	15～20%
サウジアラビア	200～400 万人	10～15%
レバノン	100～200 万人	45～55%
クウェイト	50～70 万人	20～25%
バハレーン	40～50 万人	65～75%
UAE	30～40 万人	10%以下
オマーン	10～30 万人	5～10%
カタール	10 万人以下	10%以下

Source:<http://www.pewforum.org/2009/10/07/mapping-the-global-muslim-population/#sunni-and-shia-populations>